

schepbach

Germany



AKČNÍ KATALOG
DÍLNA | STAVBA | ZAHRADA

2020

90
YEARS
1927 - 2017

4 ROKY ZÁRUKA
4
100% KVALITA



www.schepbach.cz

www.schepbach.sk

OBSAH KATALOGU

AKU RUČNÍ NÁŘADÍ 4 V A 12 V	3	KOMPRESORY	74
AKU RUČNÍ NÁŘADÍ 20 V	5	VZDUCHOVÉ PNEUMATICKÉ NÁŘADÍ	82
ELEKTRICKÉ RUČNÍ NÁŘADÍ	17	PŘÍSLUŠENSTVÍ KE KOMPRESORŮM	86
STOLOVÉ PILY	27	ELEKTROCENTRÁLY	88
STOJANY A STOJANOVÉ SVĚŘÁKY	31	SVÁŘEČKY	91
POKOSOVÉ PILY	33	VIBRAČNÍ DESKY	93
PÁSOVÉ PILY	40	PŘEPRAVNÍKY	96
PÁSOVÁ PILA NA KOV	43	VIBRAČNÍ PĚCH	97
LUPÍNKOVÉ PILY	43	VRTACÍ/BOURACÍ/DEMOLIČNÍ KLADIVA	97
PONORNÉ PILY	45	PŮDNÍ VRTÁK	101
HOBLOVAČKY/PROTAHOVAČKY	48	MÍCHADLA A STAVEBNÍ MÍCHAČKY	102
MULTIFUNKČNÍ OBRÁBĚČÍ STROJE	49	ZAMETACÍ STROJ	104
ODSAVAČE A VYSAVAČE	50	PRŮMYSLOVÉ VYSAVAČE	105
KOTOUČOVÉ BRUSKY	53	TLAKOVÉ MYČKY	107
BRUSKY A BROUSÍCÍ SYSTÉMY	54	LANOVÉ NAVIJÁKY	108
STOJANOVÉ VRTAČKY	64	ŘETĚZOVÉ KLDKOSTROJE	109
SOUSTRUHY	67	ZAHRADNÍ TECHNIKA 40 V	110
DĚLÍCÍ PILY A ŠTÍPAČE	68	PŘESÍVAČE A OSTŘÍČKY	122
KOLÉBKOVÉ PILY	72	PŘÍSLUŠENSTVÍ	124



ROZŠÍŘENOU NABÍDKU PROFESIONÁLNÍCH STROJŮ SCHEPPACH
NALEZNETE NA WWW.SCHEPPACH.CZ A WWW.SCHEPPACH.SK

Scheppach je pojem! Více než 80 let nabízí nekompromisní profesionální stroje pro práci v dílně. Tradiční německá preciznost, propracovanost každého detailu, více než 70 patentů a excelentní servis dovedly tuto značku na samý vrchol. Nyní, pod značkou Scheppach, nabízí i stroje pro náročné hobby použití. Stroje těží z desetiletí zkušeností techniků Scheppachu a přidávají něco navíc - dostupnost pro každého. Pokud nejste profesionál, ale přesto vyžadujete stroje výborné kvality se zárukou 4 roky, tento katalog je tu právě pro Vás.



AKUMULÁTOROVÉ RUČNÍ NÁŘADÍ 4 V a 12 V

VYNIKAJÍCÍ KVALITA, VYSPĚLÉ TECHNOLOGIE, SKVĚLÁ ERGONOMIE A PŘÍZNIVÁ CENA


Řada elektrického nářadí Scheppach byla vyvinuta s velkou pečlivostí k požadavkům jeho uživatelů. Takže ať už jste běžný hobby uživatel nebo náročný řemeslník, vždy si budete jist, že koupíte nářadí Scheppach volíte ideální mix příznivé ceny, kvalitních komponentů, vyspělé technologie a dlouhé životnosti. Navíc dostanete 4-letou záruku a kvalitní záruční i pozáruční servis garantovaný jedním z největších evropských výrobců dílenského nářadí – německou společností Scheppach.

TECHNOLOGIE

HDSC technology – nejnovější profesionální technologie pro elektronickou regulaci výkonu a ochranu při nabíjení u lithiových akumulátorů. Výsledkem je nejenom precizní průběh nabíjení, kdy je neustále monitorován každý jednotlivý článek v baterii a dle aktuálních potřeb dobíjen, ale i unikátní řízení výkonu, kdy se baterie dokáže optimálně přizpůsobit různým typům strojů a poskytnout vždy maximální výkon a využít maximálně svou kapacitu. Dalším pozitivním dopadem technologie HDSC je zvýšení životnosti akumulátoru, maximální prodloužení doby chodu stroje na jedno nabití a ochrana samotné baterie před přetížením nebo přehřátím.

Ukazatel stavu nabití – přehledná indikace stavu nabití baterie pomocí několika integrovaných LED diod. Okamžitě tak víte, zda je stroj připraven k použití a na jakou míru je baterie nabitá.

Výkonné články baterie – kvalitní lithium-iontové články spolu s chytrou elektronikou umožňují okamžitý přísun potřebné energie i ve chvíli skokového zvýšení potřebného výkonu.



AKU VRTACÍ ŠROUBOVÁK 4 V

999 Kč / 37,99 €

CSD4-4Li	599 Kč	23,99 €
Napětí:	4 V	
Kapacita akumulátoru:	1,5 Ah	
Max. moment:	3,5 Nm	
Max. otáčky:	200 ot./min.	
Stupně momentu:	6+1	
Skřídlo:	rychloupínací, 6 mm	
Doba nabíjení:	3-5 hod.	
Rozměry stroje:	170 x 160 x 45 mm	
Hmotnost:	0,43 kg	



2 polohy rukojeti

Standardní výbava:

Nabíječka, 30 ks šroubovacích bitů, 1x držák bitů

Scheppach CSD4-4Li je ideální akumulátorový šroubovák pro menší vrtací a šroubovací práce v dílně nebo domácnosti, jako je například sestavování nábytku. Má dvě polohy rukojeti, takže se dostanete i do stísněných prostor. Rukojeť má protiskluzové zóny. Pracovní plocha je osvětlená jasným LED osvětlením. Ve spodní části rukojeti jsou 4 led diody, které slouží jako praktická svítidla. Výměna nástrojů je rychlá díky modernímu rychloupínacímu skřídli. Stupně utahovacího momentu se dají nastavit v šesti stupních, takže máte vždy ideální nastavení podle druhu materiálu, se kterým pracujete. Samozřejmostí je možnost přepnutí na pravý a levý směr otáčení. O pohon se stará kvalitní akumulátor 4V. Indikace stavu jeho nabití je na vrchní části stroje. Stroj se dodává včetně sady 30 bitů.

AKU 2-RYCHLOSTNÍ PŘÍKLEPOVÝ VRTACÍ ŠROUBOVÁK 12 V

2 299 Kč / 88,99 €

CID27-12Li	1 799 Kč	69,99 €
Napětí:	12 V	
Kapacita akumulátoru:	2,0 Ah	
Max. moment:	27 Nm	
Otáčky 1:	0 - 350 ot./min.	
Otáčky 2:	0 - 1300 ot./min.	
Stupně momentu:	20 + 3	
Skřídlo:	rychloupínací, 10 mm	
Doba nabíjení:	3 hod.	
Max. Ø vrtání dřevo/ocel/zdivo:	20/8/6 mm	
Počet úderů:	5250/19500 1/min.	
Rozměry stroje:	200 x 190 x 60 mm	
Hmotnost:	1,1 kg	

2 rychlosti
Příklep

Standardní výbava:

2 x 2 Ah akumulátor, nabíječka, 6 ks šroubovacích bitů, 6 ks vrtáků, 1x držák bitů, 1 x flexibilní držák bitů pro práci v nepřístupných prostorech, plastový kufr



Scheppach CID27-12Li je lehký, kompaktní a skvěle vybavený akumulátorový příklepový vrtací šroubovák pro vrtací a šroubovací práce v dílně nebo domácnosti. Má dvě rychlosti, elektronicky nastavitelnou rychlost otáček a silný příklep. Pracovní plocha je osvětlená jasným LED osvětlením. Rukojeť má protiskluzové zóny. Výměna nástrojů je rychlá díky modernímu kovovému rychloupínacímu skřídli. Utahovací moment se dá nastavit v mnoha stupních, podle druhu materiálu, se kterým pracujete. Samozřejmostí je možnost přepnutí na pravý a levý směr otáčení. O pohon se stará kvalitní akumulátor 12 V. Indikace stavu jeho nabití je integrovaná ve stroji. Stroj se dodává v plastovém kufru včetně dvou akumulátorů a bohatého vybavení.

Germany

AKUMULÁTOROVÉ RUČNÍ NÁŘADÍ 20 V

VYNIKAJÍCÍ KVALITA, VYSPĚLÉ TECHNOLOGIE, SKVĚLÁ ERGONOMIE A PŘÍZNVÁ CENA

Řada elektrického nářadí Scheppach byla vyvinuta s velkou pečlivostí k požadavkům jeho uživatelů. Takže ať už jste běžný hobby uživatel nebo náročný řemeslník, vždy si budete jist, že koupíte nářadí Scheppach volíte ideální mix příznivé ceny, kvalitních komponentů, vyspělé technologie a dlouhé životnosti. Navíc dostanete 4-letou záruku a kvalitní záruční i pozáruční servis garantovaný jedním z největších evropských výrobců dílenského nářadí – německou společností Scheppach.

TECHNOLOGIE

HDSC technologie – nejnovější profesionální technologie pro elektronickou regulaci výkonu a ochranu při nabíjení u lithiových akumulátorů. Výsledkem je nejenom precizní průběh nabíjení, kdy je neustále monitorován každý jednotlivý článek v baterii a dle aktuálních potřeb dobíjen, ale i unikátní řízení výkonu, kdy se baterie dokáže optimálně přizpůsobit kterémukoliv stroji z řady Scheppach 20V a poskytnout vždy maximální výkon a využít maximálně svou kapacitu. Dalším pozitivním dopadem technologie HDSC je zvýšení životnosti akumulátoru, maximální prodloužení doby chodu stroje na jedno nabití a ochrana samotné baterie před přetížením nebo přehřátím.

Bezuhlíkový motor – nová konstrukce a absence tradičních uhlíků, díky které odpadají energetické ztráty způsobené třením, vytváří moderní typ motoru s výrazně vyšší účinností, nižším zahříváním, tišším chodem a delší životností.

Ukazatel stavu nabití – jednoduchá indikace stavu nabití baterie pomocí integrovaných LED diod. Indikátor není součástí stroje, ale baterie, takže můžete zjistit okamžitou kapacitu baterie, aniž ji musíte vkládat do stroje.

Výkonné články baterie – kvalitní lithium-iontové články spolu s chytrou elektronikou umožňují okamžitý přísun potřebné energie i ve chvíli skokového zvýšení potřebného výkonu.

Jedna 20 V baterie pohání vše – je spousta systémů, kde Vám stačí jedna baterie na celou škálu nářadí. Díky chybějící nebo levné elektronice se často stane, že baterie s některým strojem funguje dobře, ale s jiným ne. Je to proto, že v odběrových křivkách různých druhů strojů jsou obrovské rozdíly. Díky vyspělé elektronice baterie Scheppach „pozná“, ve kterém je stroji a dokonale se mu přizpůsobí. Vy tak dostanete z každého stroje maximální výkon i pracovní dobu.



20 V AKUMULÁTOR LITHIUM-IONTOVÝ 2 Ah

999 Kč / 38,99 €

ABP2.0-20Li 799 Kč 29,99 €

Napětí:	20 V
Kapacita:	2 Ah
Rozměry:	110 x 75 x 55 mm
Hmotnost:	0,4 kg



Nízká hmotnost



20 V AKUMULÁTOR LITHIUM-IONTOVÝ 4 Ah

1 799 Kč / 69,99 €

ABP4.0-20Li 1 399 Kč 53,99 €

Napětí:	20 V
Kapacita:	4 Ah
Rozměry:	110 x 76 x 65 mm
Hmotnost:	0,65 kg



Vysoká kapacita



20 V NABÍJEČKA 1,65 A

599 Kč / 22,99 €

BFC2-20Li 399 Kč 15,99 €

Nabíjecí napětí:	20 V
Nabíjecí proud:	1,65 A
Nabíjecí čas baterie 2 Ah:	cca 75 min.
Nabíjecí čas baterie 4 Ah:	cca 150 min.
Dop. teplota při nabíjení:	0°C – 40°C
Délka kabelu:	1,9 m
Rozměry:	125 x 100 x 80 mm
Hmotnost:	0,4 kg

Scheppach BFC2-20Li je kompaktní rychlá nabíječka, kterou lze nabíjet všechny 20 V lithium-iontové akumulátory Scheppach. Jedná se o moderní inteligentní nabíječku, která sleduje stav jednotlivých článků, jejich teplotu a napětí a podle toho řídí jejich dobíjení. Ve výsledku se tak výrazně zvyšuje životnost baterie a maximalizuje počet nabíjecích cyklů akumulátoru. Nabíječka je vybavená indikací stavu nabíjení i možných chybových hlášení pomocí LED diod.



Kompaktní rozměry

20 V RYCHLONABÍJEČKA 4 A

949 Kč / 36,99 €

BFC4-20Li 699 Kč 26,99 €

Nabíjecí napětí:	20 V
Nabíjecí proud:	4 A
Nabíjecí čas baterie 2 Ah:	cca 30 min.
Nabíjecí čas baterie 4 Ah:	cca 60 min.
Dop. teplota při nabíjení:	0°C – 40°C
Délka kabelu:	1,8 m
Rozměry:	180 x 115 x 85 mm
Hmotnost:	0,7 kg

Scheppach BFC4-20Li je kompaktní rychlonabíječka, kterou lze nabíjet všechny 20 V lithium-iontové akumulátory Scheppach. Jedná se o rychlou, moderní a inteligentní nabíječku, která sleduje stav jednotlivých článků, jejich teplotu a napětí a podle toho řídí jejich dobíjení. Ve výsledku se tak výrazně zvyšuje životnost baterie a maximalizuje počet nabíjecích cyklů akumulátoru. Nabíječka je vybavená indikací stavu nabíjení i možných chybových hlášení pomocí LED diod.



Rychlé nabíjení

20 V SET NABÍJEČKY 1,65 A a BATERIE 2 Ah

1-599 Kč / 61,99 €

ABP2.0-20Li KIT A	999 Kč	38,99 €
--------------------------	---------------	----------------

Technické údaje nabíječky:	
Nabíjecí napětí:	20 V
Nabíjecí proud:	1,65 A
Nabíjecí čas baterie 2 Ah:	cca 75 min.
Nabíjecí čas baterie 4 Ah:	cca 150 min.
Dop. teplota při nabíjení:	0°C – 40°C
Délka kabelu:	1,9 m
Rozměry:	125 x 100 x 80 mm
Hmotnost:	0,4 kg
Technické údaje akumulátoru:	
Napětí:	20 V
Kapacita:	2 Ah
Rozměry:	110 x 75 x 55 mm
Hmotnost:	0,4 kg

Scheppach ABP2.0-20Li KIT A je akční startovací set za výjimečně výhodnou cenu. Obsahuje rychlou nabíječku Scheppach BFC2-20Li a lithium-iontovou baterii s kapacitou 2Ah Scheppach ABP2.0-20Li. Tato univerzální sada může pohánět jakýkoliv stroj Scheppach z řady 20 V.



Skvělá cena



20 V SET NABÍJEČKY 4 A a BATERIE 4 Ah

2-749 Kč / 106 €

ABP4.0-20Li KIT B	1 599 Kč	61,99 €
--------------------------	-----------------	----------------

Technické údaje nabíječky	
Nabíjecí napětí:	20 V
Nabíjecí proud:	4 A
Nabíjecí čas baterie 2 Ah:	cca 30 min.
Nabíjecí čas baterie 4 Ah:	cca 60 min.
Dop. teplota při nabíjení:	0°C – 40°C
Délka kabelu:	1,8 m
Rozměry:	180 x 115 x 85 mm
Hmotnost:	0,7 kg
Technické údaje akumulátoru	
Napětí:	20 V
Kapacita:	4 Ah
Rozměry:	110 x 76 x 65 mm
Hmotnost:	0,65 kg

Scheppach ABP4.0-20Li KIT B je akční startovací set za výjimečně výhodnou cenu. Obsahuje rychlonabíječku Scheppach BFC4-20Li a lithium-iontovou baterii s kapacitou 4Ah Scheppach ABP4.0-20Li. Tato výkonná sada může pohánět jakýkoliv stroj Scheppach z řady 20 V.



Skvělá cena



AKU 2-RYCHLOSTNÍ PŘÍKLEPOVÝ VRTACÍ ŠROUBOVÁK 20 V

3-399 Kč / 131 €

CID30-20Li	2 499 Kč	95,99 €
-------------------	-----------------	----------------

Napětí:	20 V
Kapacita akumulátoru:	1,5 Ah
Max. moment:	30 Nm
Otáčky 1:	0 – 350 ot./min.
Otáčky 2:	0 – 1300 ot./min.
Stupně momentu:	20 + 3
Skličidlo:	rychloupínací, 10 mm
Doba nabíjení 2Ah/4Ah:	75/150 min.
Max. Ø vrtání dřevo/ocel/zdivo:	25/10/8 mm
Počet úderů:	5250/19500 1/min.
Rozměry stroje:	230 x 90 x 230 mm
Hmotnost:	1,3 kg

Standardní výbava:

2 x 1,5 Ah akumulátor, nabíječka 1,65 A, 6 ks šroubovacích bitů, 6 ks vrtáků, 1x držák bitů, 1 x flexibilní držák bitů pro práci v nepřístupných prostorech, plastový kufr

Scheppach CID30-20Li je kompaktní a skvěle vybavená aku příklepová vrtačka pro vrtací a šroubovací práce v dílně nebo domácnosti. Má dvě rychlosti, elektronicky nastavitelnou rychlost otáček a silný příklep. Pracovní plocha je osvětlena jasným LED osvětlením. Rukojeť má protiskluzové zóny. Na tělo stroje je možno přidělat ocelový klip na opasek. Výměna nástrojů je rychlá díky modernímu rychloupínacímu skličidlu. Utahovací moment se dá nastavit v mnoha stupních, podle druhu materiálu, se kterým pracujete. Samozřejmostí je možnost přepnutí na pravý a levý směr otáčení. O pohon se stará silný akumulátor 20 V. Indikace stavu jeho nabití je integrována přímo na baterii. Stroj se dodává v plastovém kufru včetně dvou akumulátorů a bohatého vybavení. Stroj lze používat s bateriemi Scheppach 1,5/2/4 Ah.

2 rychlosti
Příklep

AKU 2-RYCHLOSTNÍ VRTACÍ ŠROUBOVÁK 20 V

3-999 Kč / 155 €

CSD40-20Li	2 999 Kč	115 €
-------------------	-----------------	--------------

Napětí:	20 V
Kapacita akumulátoru:	2,0 Ah
Max. moment:	40 Nm
Otáčky 1:	0 – 450 ot./min.
Otáčky 2:	0 – 1600 ot./min.
Stupně momentu:	19 + 1
Skličidlo:	kovové rychloupínací, 13 mm
Doba nabíjení 2Ah/4Ah:	30/60 min.
Max. Ø vrtání dřevo/ocel:	30/13 mm
Rozměry stroje:	225 x 90 x 233 mm
Hmotnost:	1,68 kg

Standardní výbava:

2 x 2 Ah akumulátor, rychlonabíječka 4 A, 6 ks šroubovacích bitů, 6 ks vrtáků, 1x držák bitů, 1 x flexibilní držák bitů pro práci v nepřístupných prostorech, plastový kufr

Scheppach CSD40-20Li je robustní a skvěle vybavená aku vrtačka vhodná i pro těžké vrtací a šroubovací práce v dílně nebo domácnosti. Má dvě rychlosti a elektronicky nastavitelnou rychlost otáček. Pracovní plocha je osvětlena jasným LED osvětlením. Rukojeť má protiskluzové zóny. Na tělo stroje je možno přidělat ocelový klip na opasek. Výměna nástrojů je rychlá díky modernímu kovovému rychloupínacímu skličidlu. Utahovací moment se dá nastavit v mnoha stupních, podle druhu materiálu, se kterým pracujete. Samozřejmostí je možnost přepnutí na pravý a levý směr otáčení. O pohon se stará silný akumulátor 20 V. Ten lze s rychlonabíječkou nabít za pouhých 30 min. Indikace stavu jeho nabití je integrována přímo na baterii. Stroj se dodává v plastovém kufru včetně dvou akumulátorů a bohatého vybavení. Stroj lze používat s bateriemi Scheppach 1,5/2/4 Ah.

2 rychlosti
Kovové skličidlo

AKU 2-RYCHLOSTNÍ PŘÍKLEPOVÝ VRTACÍ ŠROUBOVÁK 20 V

4 199 Kč / 163 €

CID40-20Li 3 299 Kč 127 €

Napětí:	20 V
Kapacita akumulátoru:	2,0 Ah
Max. moment:	40 Nm
Otáčky 1:	0 – 450 ot./min.
Otáčky 2:	0 – 1600 ot./min.
Stupně momentu:	16 + 3
Skličidlo:	kovové rychloupínací, 13 mm
Doba nabíjení 2Ah/4Ah:	30/60 min.
Max. Ø vrtání dřevo/ocel/zdivo:	30/13/10 mm
Počet úderů:	2000 1/min.
Rozměry stroje:	225 x 90 x 233 mm
Hmotnost:	1,7 kg

Standardní výbava:

2 x 2 Ah akumulátor, rychlonabíječka 4 A, 6 ks šroubovacích bitů, 6 ks vrtáků, 1x držák bitů, 1 x flexibilní držák bitů pro práci v nepříístupných prostorech, plastový kufr

Scheppach CID40-20Li je robustní a skvěle vybavená aku příklepová vrtačka vhodná i pro těžké vrtací a šroubovací práce v dílně nebo domácnosti. Má dvě rychlosti, elektronicky nastavitelnou rychlost otáček a silný příklep. Pracovní plocha je osvětlená jasným LED osvětlením. Rukojeť má protiskluzové zóny. Na tělo stroje je možno přidělat ocelový klip na opasek. Výměna nástrojů je rychlá díky modernímu kovovému rychloupínacímu sklíčidlu. Uťahovací moment se dá nastavit v mnoha stupních, podle druhu materiálu, se kterým pracujete. Samozřejmostí je možnost přepnutí na pravý a levý směr otáčení. O pohon se stará silný akumulátor 20 V. Ten lze s rychlonabíječkou nabít za pouhých 30 min. Indikace stavu jeho nabíjení je integrovaná přímo na baterii. Stroj se dodává v plastovém kufru včetně dvou akumulátorů a bohatého vybavení. Stroj lze používat s bateriemi Scheppach 1,5/2/4 Ah.

AKU 2-RYCHLOSTNÍ PŘÍKLEPOVÝ BEZUHLÍKOVÝ VRTACÍ ŠROUBOVÁK 20 V

6 299 Kč / 243 €

BID60-20Li 4 199 Kč 159 €

Napětí:	20 V
Kapacita akumulátoru:	2,0 Ah
Max. moment:	60 Nm
Otáčky 1:	0 – 500 ot./min.
Otáčky 2:	0 – 1800 ot./min.
Stupně momentu:	20 + 3
Skličidlo:	kovové rychloupínací, 13 mm
Doba nabíjení 2Ah/4Ah:	30/60 min.
Max. Ø vrtání dřevo/ocel/zdivo:	35/13/15 mm
Počet úderů:	28800 1/min.
Rozměry stroje:	210 x 95 x 230 mm
Hmotnost:	1,88 kg

Standardní výbava:

2 x 2 Ah akumulátor, rychlonabíječka 4 A, 6 ks šroubovacích bitů, 6 ks vrtáků, 1x držák bitů, boční rukojeť, luxusní plastový kufr

Scheppach BID60-20Li je robustní, výkonná a skvěle vybavená aku příklepová vrtačka s kompaktní délkou, vhodná i pro nejtěžší vrtací a šroubovací práce v dílně nebo domácnosti. Bezuhlíkový motor bez tření zajišťuje větší výkon a delší výdrž a životnost stroje. Vrtačka má dvě rychlosti, elektronicky nastavitelnou rychlost otáček a velmi silný příklep. Pracovní plocha je osvětlená jasným LED osvětlením. Rukojeť má protiskluzové zóny. Vrtačka je vybavena i přídatnou boční rukojetí. Na tělo stroje je možno přidělat ocelový klip na opasek. Výměna nástrojů je rychlá díky modernímu kovovému rychloupínacímu sklíčidlu. Uťahovací moment se dá nastavit v mnoha stupních, podle druhu materiálu, se kterým pracujete. Samozřejmostí je možnost přepnutí na pravý a levý směr otáčení. O pohon se stará silný akumulátor 20 V. Ten lze s rychlonabíječkou nabít za pouhých 30 min. Indikace stavu jeho nabíjení je integrovaná přímo na baterii. Stroj se dodává v luxusním plastovém kufru včetně dvou akumulátorů a bohatého vybavení. Stroj lze používat s bateriemi Scheppach 1,5/2/4 Ah.



2 rychlosti
Kovové sklíčidlo
Příklep



Bezuhlíkový motor
2 rychlosti
Kovové sklíčidlo
Příklep

SET AKU 2-RYCHLOSTNÍHO PŘÍKLEPOVÉHO VRTACÍHO ŠROUBOVÁKU 20 V A 206 KS PŘÍSLUŠENSTVÍ

4 199 Kč / 163 €

DTB 20 ProS 3 499 Kč 135 €

Napětí:	20 V
Kapacita akumulátoru:	2,0 Ah
Max. moment:	45 Nm
Otáčky 1:	0 – 450 ot./min.
Otáčky 2:	0 – 1600 ot./min.
Stupně momentu:	16 + 3
Skličidlo:	kovové rychloupínací, 13 mm
Doba nabíjení 2Ah/4Ah:	45/90 min.
Max. Ø vrtání dřevo/ocel/zdivo:	30/13/10 mm
Počet úderů:	2000 1/min.
Rozměry stroje:	225 x 90 x 233 mm
Hmotnost:	1,7 kg

Standardní výbava:

2 x 2 Ah akumulátor, rychlonabíječka 2,4 Ah, 206 kusů příslušenství (vrtáky, bity, nástřené klíče, nástavec, šrouby, hmoždinky, 5m svinovací metr), plastový kufr

Scheppach DTB 20 ProS je skvěle vybavený pracovní kufr, který se skládá z bohatého příslušenství a výkonné aku příklepové vrtačky. Ta je vhodná i pro těžké vrtací a šroubovací práce v dílně nebo domácnosti. Má dvě rychlosti, elektronicky nastavitelnou rychlost otáček a silný příklep. Pracovní plocha je osvětlená jasným LED osvětlením. Rukojeť má protiskluzové zóny. Na tělo stroje je možno přidělat ocelový klip na opasek. Výměna nástrojů je rychlá díky modernímu kovovému rychloupínacímu sklíčidlu. Uťahovací moment se dá nastavit v mnoha stupních, podle druhu materiálu, se kterým pracujete. Samozřejmostí je možnost přepnutí na pravý a levý směr otáčení. O pohon se stará silný akumulátor 20 V. Ten lze s rychlonabíječkou nabít za 45 min. Indikace stavu jeho nabíjení je integrovaná přímo na baterii. Stroj se dodává v luxusním plastovém kufru včetně dvou akumulátorů a bohatého vybavení, které čítá dohromady 206 ks. Stroj lze používat s bateriemi Scheppach 1,5/2/4 Ah.



2 rychlosti
Kovové sklíčidlo
Příklep
206 ks příslušenství

AKU VRTACÍ / SEKACÍ BEZUHLÍKOVÉ KLADIVO SDS PLUS 20 V

3 799 Kč / 147 €

BCRH 170 20 ProS 2 899 Kč 113 €

Napětí:	20 V
Síla úderu:	1,7 J
Otáčky:	0 - 1400 ot./min.
Počet úderů:	0 – 4500 1/min.
Skličidlo:	2 – 10 mm, SDS +
Přídavná rukojeť:	ano
Hloubkový doraz:	ano
Rozměry stroje:	310 x 90 x 201 mm
Hmotnost:	2,0 kg

Standardní výbava:

Přídavná rukojeť, hloubkový doraz

Scheppach BCRH 170 20 ProS je skvěle vybavené, kompaktní, multifunkční akumulátorové kladivo, které se skvěle hodí na všechny běžné stavební práce, a to i tam, kde není přísun elektrické energie. Základní výhodou stroje je silný bezuhlíkový motor, který má oproti běžným uhlíkovým výrazně více výkonu, nižší tření, je téměř bezúdržbový a má výrazně delší životnost. I díky tomu kladivo disponuje širokým rozsahem otáček s maximem 1400 ot./min. a silou úderu 1,7 J. Stroj disponuje čtyřmi funkcemi: vrtání (pro vrtání do dřeva, plastu nebo kovu), vrtání s příklepem (pro vrtání do betonu, cihel nebo zdiva), sekání (odstraňování dlaždic, čištění ploch od náلتků, sekání vedení pro kabely apod.) a sekání s uzamknutím sekáče v požadované poloze. Uchytení SDS Plus zajišťuje snadnou a rychlou výměnu nástroje bez použití nářadí. Stroj se dodává s přídatnou polohovatelnou rukojetí a hloubkovým dorazem. Stroj lze používat s bateriemi Scheppach 1,5/2/4 Ah. Stroj se dodává bez baterie a nabíječky.



Bezuhlíkový motor
Funkce 4v1



AKU OKRUŽNÍ PILA 20 V

2 399 Kč / 92,99 €

CCS165-20Li	1 999 Kč	77,99 €
Napětí:	20 V	
Otáčky:	3650 ot./min.	
Průměr kotouče:	165 mm, 24 zubů	
Vnitřní průměr kotouče:	16 mm	
Nastavení sklonu:	0°-45°	
Max. hloubka řezu při 90°:	50 mm	
Max. hloubka řezu při 45°:	35 mm	
Rozměry stroje:	320 x 190 x 230 mm	
Hmotnost:	2,8 kg	

Standardní výbava:

Paralelní doraz, imbusový klíč, HSS kotouč 24 zubů

Scheppach CCS165-20Li je akumulátorová okružní pila vhodná na provádění dlouhých přímých řezů, vyřezávání dílů z dřevěných desek, krácení kuchyňských a pracovních desek, řezání podlahových krytin, příčné řezání trámů apod. Díky výkonnému motoru, vysokým otáčkám, pevné kovové základně ze slitiny hliníku a kvalitnímu reznému kotouči 165 mm s 24 zuby z tvrdokovu, jsou řezy přesné a čisté. K nastavení hloubky a úhlu řezu nepotřebujete nářadí a obě operace indikují snadno čitelné stupnice integrované na stroji. Rukojeť má protiskluzové zóny, rychlost otáček je elektronicky regulovatelná a díky prachové přípojce můžete pilu připojit k odsavači a využít možnosti práce v bezprašném prostředí.

Stroj lze používat s bateriemi Scheppach 1,5/2/4 Ah. Stroj se dodává bez baterie a nabíječky.



Kvalitní HSS
rezný kotouč

AKU PŘÍMOČARÁ PILA 20 V

1 699 Kč / 65,99 €

CJS25-20Li	1 399 Kč	53,99 €
Napětí:	20 V	
Počet zdvihů:	0 – 2500 ot./min.	
Délka zdvíhu:	25 mm	
Úhel řezání:	0° – 45° (vlevo i vpravo)	
Nastavení předkmitu:	4 stupně	
Max. prořez dřevo:	cca 100 mm	
Max. prořez kov:	cca 6 mm	
Rozměry stroje:	250 x 65 x 165 mm	
Hmotnost:	1,7 kg	

Standardní výbava:

Paralelní doraz, 1x pilový plátek dřevo, 1x pilový plátek kov

Scheppach CJS25-20Li je výkonná aku přímočará pila s vysokou délkou zdvíhu, vhodná na řezání plastů, kovových materiálů a dřeva. Díky konstrukci pily lze řezat v mnoha různých úhlech, provádět dlouhé paralelní řezy nebo obloukové řezy. Pila má snadné jednoruční ovládání, elektronické nastavení rychlosti, zámeč na spínači pro pohodlné ovládání bez únavy, LED osvětlení pracovního prostoru, a 4-stupňové nastavení předkmitu pro nastavení výkonu řezání. Čistotě řezu napomáhá, vedle kvalitních pilových plátků, i integrovaná ochrana proti otřepům. Kvalitní základová deska se dá lehce nastavit pro pokosové řezání až pod úhlem 45°. Rovněž výměna pilového plátku je snadná, díky systému rychloupínání. Rukojeť má komfortní protiskluzové zóny. Stroj lze používat s bateriemi Scheppach 1,5/2/4 Ah. Stroj se dodává bez baterie a nabíječky.



LED osvětlení

AKU ÚHLOVÁ BRUSKA 20 V

1 799 Kč / 69,99 €

CAD115-20Li	1 399 Kč	53,99 €
Napětí:	20 V	
Počet otáček:	8000 ot./min.	
Průměr kotouče:	115 mm	
Závit na vřetenu:	M14	
Průměr hřídele:	22 mm	
Rozměry stroje:	340 x 265 x 115 mm	
Hmotnost:	1,8 kg	

Standardní výbava:

1x brusný kotouč, postranní rukojeť, ochranný kryt, klíč

Scheppach CAD115-20Li je výkonná akumulátorová úhlová bruska, vhodná pro všechny běžné typy řezání a broušení s maximálním pohodlím bez otravného kabelu. Je vybavena kvalitní kovovou převodovkou, rukojetí, kterou lze nastavit do třech různých poloh podle způsobu práce a která má integrovaný vnitřní držák na klíč, dále snadno nastavitelným krytem kotouče bez použití nářadí, aretační vřetene pro snadnou výměnu kotouče a multifunkčním bezpečnostním spínačem s možností uzamčení pro pohodlnou práci. Rukojeť má komfortní protiskluzové zóny. Stroj lze používat s bateriemi Scheppach 1,5/2/4 Ah. Stroj se dodává bez baterie a nabíječky.



3-polohová rukojeť

AKU PILA OCASKA 20 V

1 899 Kč / 73,99 €

CRS100-20Li	1 499 Kč	57,99 €
Napětí:	20 V	
Otáčky:	0 – 3000 ot./min.	
Délka zdvíhu:	20 mm	
Max. prořez dřevo:	cca 180 mm	
Max. prořez kov:	cca 50 mm	
Rozměry stroje:	470 x 85 x 145 mm	
Hmotnost:	1,7 kg	

Standardní výbava:

1x pilový plátek dřevo, 1x pilový plátek kov

Scheppach CRS100-20Li je lehká a kompaktní akumulátorová pila ocaska, vhodná pro řezání v různých materiálech, jako je plast, kov nebo dřevo. Má jednoduché beznástrojové upínání pilového listu, takže výměna je rychlá a snadná. Rychlost je elektronicky nastavitelná a pila je vybavena i účinnou brzdou. Vodicí patka je nastavitelná, což prodlužuje délku životnosti pilového listu. Rukojeť má komfortní protiskluzové zóny. Stroj lze používat s bateriemi Scheppach 1,5/2/4 Ah. Stroj se dodává bez baterie a nabíječky.



Nastavitelná rychlost

AKU HOBLÍK 20 V

+899 Kč / 73,99 €

CPL60-20Li 1 499 Kč 57,99 €

Napětí:	20 V
Otáčky:	10 000 ot./min.
Šířka hoblování:	60 mm
Hloubka hoblování:	0 – 1,5 mm
Hloubka polodrážky:	12 mm
Rozměry stroje:	280 x 135 x 180 mm
Hmotnost:	2,2 kg

Standardní výbava:

Paralelní pravítko, prachový sáček

Scheppach CPL60-20Li je moderní, skvěle vybavený, kompaktní akumulátorový hoblík, vhodný nejenom na hoblování a srovnávání povrchu, ale i srážení hran nebo vytváření polodrážek. Odolná litinová hoblovací deska má integrovanou drážku na srážení hran. Hoblík je vybaven zabudovaným systémem pro odsávání prachu do sběrného sáčku, přídavným předním madlem pro lepší kontrolu stroje, boční dorazovou lištou pro přesné hoblování a jednoduchým nastavením hloubky hoblování. Pohon zajišťuje kvalitní řemen a kovové řemenice. Rukojeť má ergonomický design a komfortní protiskluzové zóny. Bezpečnostní spínač brání nechtěnému spuštění stroje. Hoblík lze používat s bateriemi Scheppach 1,5/2/4 Ah. Stroj se dodává bez baterie a nabíječky.


Odolná hoblovací deska


AKU VIBRAČNÍ BRUSKA 20 V

+999 Kč / 38,99 €

CFS135-20Li 799 Kč 29,99 €

Napětí:	20 V
Otáčky:	11 000 ot./min.
Brusná deska:	135 x 135 x 95 mm
Prachový box:	ano
Rozměry stroje:	210 x 95 x 155 mm
Hmotnost:	0,8 kg

Standardní výbava:

3x brusný papír

Scheppach CFS135-20Li je moderní, lehká a kompaktní akumulátorová vibrační bruska, která se ideálně hodí na broušení různých povrchů, jemné dokončovací práce nebo odstraňování starých nátěrů. Díky velkému orbitálnímu rozsahu je materiál odstraněn rychle a efektivně. Trojúhelníkový tvar brusné plochy brusky umožňuje broušení hran i rovin a rovněž broušení v rozích a stísněných nebo úzkých prostorech. Komfortu při práci pomáhá i systém pomalého startu Soft Start. Brusný papír lze pomocí systému suchého zipu připevnit nebo vyměnit velmi rychle. Pořádek na pracovišti pomáhá udržovat integrovaný systém odsávání prachu do sběrného boxu, který je vybaven filtrem. Rukojeť má ergonomický design a komfortní protiskluzové zóny. Bezpečnostní spínač lze uzamknout. Brusku lze používat s bateriemi Scheppach 1,5/2/4 Ah. Stroj se dodává bez baterie a nabíječky.


Integrovaná nádoba na prach

AKU MULTIFUNKČNÍ NÁSTROJ 20 V

+999 Kč / 76,99 €

CMT 200 20 ProS 1 199 Kč 46,99 €

Napětí:	20 V
Rychlost:	5000 – 15000 ot./min.
Rozsah oscilace:	3°
Rozměry stroje:	275 x 115 x 110 mm
Hmotnost:	1,1 kg

Standardní výbava:

pilový nástavec, seškrabovací nástavec, trojúhelníkový brusný nástavec s brusným papírem

Scheppach CMT 200 20 ProS je skvěle vybavený, multifunkční akumulátorový nástroj, který se skvěle hodí na odstraňování barvy nebo lepidel, broušení a řezání v rozích a úzkých prostorech, řezání trubek, odstranění silikonových tmelů, renovace okenních rámu, vyřezávání dlaždic, řezání keramických obkladů, sádkartonů, plastů a měkkých kovů nebo broušení či rašplování menších ploch. Pro všechny tyto účely je stroj vybaven výkonným motorem s nastavitelnými otáčkami, oscilační hlavou, systémem rychlé výměny nástrojů (hlavice je uzpůsobena pro použití většiny běžného příslušenství na trhu) a ergonomickou rukojetí s protiskluzovou úpravou. Stroj se dodává s pilovým nástavcem, seškrabovacím nástavcem a trojúhelníkovým brusným nástavcem s brusným papírem. Stroj lze používat s bateriemi Scheppach 1,5/2/4 Ah. Stroj se dodává bez baterie a nabíječky.


AKU SYSTEM 20V

Včetně příslušenství

AKU RÁZOVÝ UTAHOVÁK 1/4" 20 V

+699 Kč / 65,99 €

CID180-20Li 1 299 Kč 49,99 €

Napětí:	20 V
Max. moment:	180 Nm
Otáčky:	0 – 2800 ot./min.
Počet úderů:	0 – 3600 1/min.
Upínání:	1/4" (6,35 mm), šestihran
Rozsah použití:	M5 – M12
Rozměry stroje:	210 x 65 x 210 mm
Hmotnost:	1,2 kg

Scheppach CID180-20Li je moderní akumulátorový rázový utahovák. Díky svému výkonu a konstrukci je schopen vyvinout mnohem větší utahovací moment než běžná vrtačka a hodí se tak pro komfortní utahování nebo povolování běžných i pevnostních šroubových spojů. Využití má tak nejenom doma, ale i v dílně, při opravách techniky, při montáži kovových nebo dřevěných konstrukcí apod. Lehce se s ním povolí i zašlé nebo zarezlé šrouby. Díky absenci zpětného rázu (běžné u vrtaček) nezatěžuje zápěstí a práce je tak velmi pohodlná. Stroj je vybavený LED osvětlením pracovního prostoru, ergonomickou rukojetí s protiskluzovými zónami, rychloupínacím sklíčidlem 1/4", elektronickou regulací rychlosti, levým a pravým chodem, odnímatelným ocelovým klipem na opasek a celokovovou převodovkou. Stroj lze používat s bateriemi Scheppach 1,5/2/4 Ah. Stroj se dodává bez baterie a nabíječky.


Celokovová převodovka

AKU RÁZOVÝ UTAHOVÁK 1/2" 20 V

1 899 Kč / 73,99 €

CIW350-20Li 1 499 Kč 57,99 €

Napětí:	20 V
Max. moment:	350 Nm
Otáčky:	0 – 2300 ot./min.
Počet úderů:	0 – 3300 1/min.
Upínání:	1/2", čtyřhran
Rozměry stroje:	210 x 85 x 210 mm
Hmotnost:	1,6 kg

Scheppach CIW350-20Li je velmi výkonný akumulátorový rázový utahovák. Díky svému výkonu a konstrukci je schopen vyvinout mnohonásobně větší utahovací moment než běžná vrtačka a hodí se tak pro komfortní utahování nebo povolování běžných i pevnostních šroubových spojů. Využití má tak nejenom doma a v běžné dílně, ale i v kovodělné výrobě, v servisech, při opravách techniky, při montáži kovových nebo dřevěných konstrukcí apod. Lehce se s ním povolí i zašlé nebo zarezlé šrouby. Díky absenci zpětného rázu (běžné u vrtaček) nezatežuje zápěstí a práce je tak velmi pohodlná. Stroj je vybavený LED osvětlením pracovního prostoru, ergonomickou rukojetí s protiskluzovými zónami, upínacím čtyřhranem 1/2", elektronickou regulací rychlosti, levým a pravým chodem, odnímatelným ocelovým klipem na opasek a celokovovou převodovkou. Stroj lze používat s bateriemi Scheppach 1,5/2/4 Ah. Stroj se dodává bez baterie a nabíječky.



Kovový kryt převodovky

AKU SVÍTILNA 20 V

899 Kč / 34,99 €

CIL 270 20 ProS 599 Kč 23,99 €

Napětí:	20 V
Světelný tok:	220 lm
LED:	3 W
Možnosti náklonu:	270°, 7 poloh 0° – 180°
Rozměry stroje:	188 x 61 x 111 mm
Hmotnost:	0,3 kg

Scheppach CIL 270 20 ProS je skvěle vybavená univerzální svítilna, kterou můžete lehce použít jako ruční svítilnu pro osvětlení tmavých místností, spár, koutů či průduchů, lze ji využít jako výkonné svítidlo při kempování nebo nočním posezení a samozřejmě při práci v dílně, kde Vám výborně osvětlí pracovní plochu a přispěje tak k reálnějšímu vnímání barev, struktury obrobku a snížení únavy očí. Hlava svítilny je nastavitelná ve dvou osách. Náklon lze regulovat v sedmi polohách v rozsahu 180° a rotaci hlavy v rozsahu 270°. Světlo tedy namíříte vždy tam, kam opravdu potřebujete. Světelný tok zajišťuje LED segment s výkonem 220 lumenů a velmi nízkou spotřebou energie. Svítilna je vybavena i praktickým háčkem na zavěšení a ergonomickou rukojetí s protiskluzovou úpravou. Svítilnu lze používat s bateriemi Scheppach 1,5/2/4 Ah. Stroj se dodává bez baterie a nabíječky.



Široká možnost nastavení

ELEKTRICKÉ RUČNÍ NÁŘADÍ SCHEPPACH

VYNIKAJÍCÍ KVALITA, VYSPĚLÉ TECHNOLOGIE, SKVĚLÁ ERGONOMIE A PŘÍZNVÁ CENA

Řada elektrického nářadí Scheppach byla vyvinuta s velkou pečlivostí k požadavkům jeho uživatelů. Takže ať už jste běžný hobby uživatel nebo náročný řemeslník, vždy si budete jist, že koupíte nářadí Scheppach volíte ideální mix příznivé ceny, kvalitních komponentů, vyspělé technologie, ergonomie, bezpečnosti a dlouhé životnosti. Navíc dostanete 4-letou záruku a kvalitní záruční i pozáruční servis garantovaný jedním z největších evropských výrobců dílenského nářadí – německou společností Scheppach.

ÚHLOVÁ BRUSKA 600 W 115 mm

999 Kč / 38,99 €

AG 600 799 Kč 29,99 €

Motor:	230 V/50 Hz
Příkon:	600 W
Průměr kotouče:	115 mm
Průměr hřídele:	22 mm
Závit na vřetenu:	M14
Počet otáček:	11000 ot./min.
Rozměry stroje:	324 x 73 x 110 mm
Hmotnost:	2,0 kg

Standardní výbava:

1x brusný kotouč, postranní rukojeť, ochranný kryt, klíč, plastový kufřík

Scheppach AG 600 je kompaktní úhlová bruska s kotoučem 115 mm, vhodná pro všechny běžné typy řezání a broušení, odstraňování barvy a rzi, zabrušování svárů, začišťování hran, řezání obkladů apod. Motor má výkon 600 W a je vybaven kvalitním měděným vinutím. Bruska má odolnou kovovou převodovkou, která zajišťuje vysoký točivý moment, rukojeť, kterou lze nastavit do dvou různých poloh (vhodná pro praváky i leváky), dále snadno nastavitelný kryt kotouče bez použití nářadí, aretaci vřetene pro snadnou výměnu kotouče a bezpečnostní spínač pro pohodlnou práci. Rukojeť má komfortní protiskluzové zóny. Díky štíhlému tělu a nízké hmotnosti se bruska snadno ovládá a dobře se vede i jednou rukou. Stroj se dodává v praktickém plastovém kufříku.



2-polohová rukojeť

ÚHLOVÁ BRUSKA 780 W 125 mm

1-199 Kč / 46,99 €

AG 780	999 Kč	37,99 €
Motor:	230 V/50 Hz	
Příkon:	780 W	
Průměr kotouče:	125 mm	
Průměr hřídele:	22 mm	
Závit na vřetenu:	M14	
Počet otáček:	11000 ot./min.	
Rozměry stroje:	331 x 73 x 110 mm	
Hmotnost:	2,0 kg	

Standardní výbava:

1x brusný kotouč, postranní rukojeť, ochranný kryt, klíč, plastový kufr

Scheppach AG 780 je kompaktní úhlová bruska s kotoučem 125 mm, vhodná pro všechny běžné typy řezání a broušení, odstraňování barvy a rzi, zabrušování svárů, začíšťování hran, řezání obkladů apod. Motor má výkon 780 W a je vybaven kvalitním měděným vinutím. Bruska má odolnou kovovou převodovku, která zajišťuje vysoký točivý moment, rukojeť, kterou lze nastavit do dvou různých poloh (vhodná pro praváky i leváky), dále snadno nastavitelný kryt kotouče bez použití nářadí, aretaci vřetene pro snadnou výměnu kotouče a bezpečnostní spínač pro pohodlnou práci. Rukojeť má komfortní protiskluzové zóny. Díky štíhlému tělu a nízké hmotnosti se bruska snadno ovládá a dobře se vede i jednou rukou. Stroj se dodává v praktickém plastovém kufru.

ÚHLOVÁ BRUSKA 1200 W 150 mm

1-899 Kč / 73,99 €

AG 1200	1 399 Kč	53,99 €
Motor:	230 V/50 Hz	
Příkon:	1200 W	
Průměr kotouče:	150 mm	
Průměr hřídele:	22 mm	
Závit na vřetenu:	M14	
Počet otáček:	9000 ot./min.	
Rozměry stroje:	378 x 88 x 125 mm	
Hmotnost:	3,1 kg	

Standardní výbava:

1x brusný kotouč, postranní rukojeť, ochranný kryt, klíč, plastový kufr



Scheppach AG 1200 je výkonná úhlová bruska s kotoučem 150 mm, vhodná pro všechny běžné typy řezání a broušení, odstraňování barvy a rzi, zabrušování svárů, začíšťování hran, řezání kamene, obkladů apod. Silný motor má výkon 1200 W a je vybaven kvalitním měděným vinutím. Bruska má odolnou kovovou převodovku, která zajišťuje vysoký točivý moment, rukojeť, kterou lze nastavit do třech různých poloh podle typu práce (vhodná pro praváky i leváky), dále snadno nastavitelný kryt kotouče bez použití nářadí, aretaci vřetene pro snadnou výměnu kotouče a velký spínač pro pohodlnou práci. Rukojeť má komfortní protiskluzové zóny. Díky štíhlému tělu a příznivé hmotnosti se bruska snadno ovládá i ve stísněných prostorech. Stroj se dodává v praktickém plastovém kufru.



2-polohová rukojeť

ÚHLOVÁ BRUSKA 2200 W 230 mm

2-999 Kč / 115 €

AG 2200	2 199 Kč	84,99 €
Motor:	230 V/50 Hz	
Příkon:	2200 W	
Průměr kotouče:	230 mm	
Průměr hřídele:	22 mm	
Závit na vřetenu:	M14	
Počet otáček:	6000 ot./min.	
Soft Start:	ano	
Rozměry stroje:	483 x 108 x 147 mm	
Hmotnost:	5,9 kg	

Standardní výbava:

1x brusný kotouč, postranní rukojeť, ochranný kryt, klíč, plastový kufr

Scheppach AG 2200 je velká a velmi výkonná úhlová bruska s kotoučem 230 mm, vhodná pro všechny typy řezání a broušení, odstraňování barvy a rzi, zabrušování svárů, začíšťování hran, řezání a broušení betonu, kamenů nebo obkladů. Silný motor s funkcí pomalého rozběhu (Soft Start) má vysoký výkon 2200 W a je vybaven kvalitním měděným vinutím. To zaručuje vysokou rezervu výkonu i při náročných činnostech. Bruska má odolnou kovovou převodovku, která zajišťuje vysoký točivý moment, rukojeť, kterou lze nastavit do třech různých poloh podle typu práce (vhodná pro praváky i leváky), dále snadno nastavitelný kryt kotouče bez použití nářadí, aretaci vřetene pro snadnou výměnu kotouče a velký spínač pro pohodlnou práci. Rukojeť má komfortní protiskluzové zóny. Stroj se dodává v praktickém plastovém kufru.



Soft Start

LEŠTIČKA 600 W 125 mm

1-999 Kč / 76,99 €

PM 600	1 599 Kč	61,99 €
Motor:	230 V/50 Hz	
Příkon:	600 W	
Průměr kotouče:	125 mm	
Průměr hřídele:	22 mm	
Závit na vřetenu:	M14	
Počet otáček:	1200 – 5000 ot./min.	
Rozměry stroje:	370 x 75 x 110 mm	
Hmotnost:	2,1 kg	

Standardní výbava:

1x lešticí kotouč, vlněný lešticí návlak, postranní rukojeť, ochranný kryt, klíč, plastový kufr



Regulace otáček

Scheppach PM 600 je lehká, kompaktní a výkonná lešticí 125 mm. Je ideální k leštění lakovaných povrchů, např. karosérií automobilů nebo motocyklů, leštění podlah, chromovaných povrchů, dále na odstraňování vosku z povrchů, odstraňování vodního kamene apod. S vhodným příslušenstvím i na broušení dřeva, plastů nebo kovů. Díky optimálnímu a mezi řemeslníky nejoblíbenějšímu průměru lešticího kotouče 125 mm, lze snadno leštit i komplikované povrchy nebo stísněná místa s horší dostupností. Díky standardnímu závit M14 a kotouči se suchým zipem lešticíka umožňuje snadnou instalaci jiných kotoučů nebo brusných papírů, což dále rozšiřuje možnosti jejího použití. Motor má výkon 600 W a je vybaven kvalitním měděným vinutím. Rychlost otáček se dá regulovat v širokém rozmezí, dle povahy leštěného povrchu. Lešticíka má odolnou kovovou převodovku, která zajišťuje vysoký točivý moment, rukojeť, kterou lze nastavit do dvou různých poloh (vhodná pro praváky i leváky), dále snadno nastavitelný kryt kotouče bez použití nářadí, aretaci vřetene pro snadnou výměnu kotouče a multifunkční bezpečnostní spínač s možností uzamčení pro pohodlnou práci. Rukojeť má komfortní protiskluzové zóny. Stroj se dodává v praktickém plastovém kufru.

PŘÍKLEPOVÁ VRTAČKA 850 W

1 199 Kč / 46,99 €

DM 850	999 Kč	37,99 €
Motor:	230 V/50 Hz	
Příkon:	850 W	
Počet otáček:	0 – 3000 ot./min.	
Počet úderů:	0 – 45000 1/min.	
Skličitlo:	rychloupinací, 13 mm	
Max. Ø vrtání dřevo/ocel/zdivo:	25/10/13 mm	
Rozměry stroje:	317 x 75 x 210 mm	
Hmotnost:	2,2 kg	

Standardní výbava:

Přídavná rukojeť, 6x šroubovací bit, držák bitů, hloubkový doraz, plastový kufr

Scheppach DM 850 je kompaktní a lehká příklepová vrtačka, vhodná pro přesné vrtání do většiny konstrukčních materiálů. Díky funkci příklepu umožňuje i snadné vrtání do cihlových nebo betonových zdí. S vhodným příslušenstvím nebo nástavci se může využít i ke šroubování nebo broušení. Motor má výkon 850 W a je vybaven kvalitním měděným vinutím. Vrtačka má elektronické nastavení rychlosti otáček, snadno dostupné přepínání levého a pravého chodu, spíná s možností uzamčení, přídavnou rukojeť, nastavitelný hloubkový doraz a moderní rychloupinací skličitlo s aretací hřídele. Rukojeť má komfortní protiskluzové zóny. Díky štíhlému tělu a nízké hmotnosti se vrtačka snadno ovládá. Stroj se dodává v praktickém plastovém kufru.



Rychloupinací skličitlo
Příklep



DVOURÝCHLOSTNÍ PŘÍKLEPOVÁ VRTAČKA 850 W

1 999 Kč / 76,99 €

DI 850	1 399 Kč	53,99 €
Motor:	230 V/50 Hz	
Příkon:	850 W	
Počet otáček 1:	0 – 1000 ot./min.	
Počet otáček 2:	0 – 2800 ot./min.	
Počet úderů 1:	0 – 16000 1/min.	
Počet úderů 2:	0 – 44800 1/min.	
Skličitlo:	kovové rychloupinací, 13 mm	
Max. Ø vrtání dřevo/ocel/zdivo:	30/13/20 mm	
Rozměry stroje:	380 x 85 x 211 mm	
Hmotnost:	3,2 kg	



Standardní výbava:

Přídavná rukojeť, 6x šroubovací bit, držák bitů, hloubkový doraz, plastový kufr

Scheppach DI 850 je výkonná, dvourychlostní příklepová vrtačka, vhodná pro přesné vrtání do většiny konstrukčních materiálů. Díky funkci příklepu umožňuje i snadné vrtání do cihlových nebo betonových zdí. S vhodným příslušenstvím nebo nástavci se může využít i ke šroubování, broušení nebo míchání stavebních materiálů. Motor má výkon 850 W a je vybaven kvalitním měděným vinutím. Vrtačka má dvourychlostní kovovou převodovku, elektronické nastavení rychlosti otáček, snadno dostupné přepínání levého a pravého chodu, spíná s možností uzamčení, přídavnou rukojeť, nastavitelný hloubkový doraz a velmi kvalitní kovové rychloupinací skličitlo s aretací hřídele. Rukojeť má komfortní protiskluzové zóny. Díky štíhlému tělu a příznivé hmotnosti se vrtačka snadno ovládá. Stroj se dodává v praktickém plastovém kufru.



Kovové skličitlo
Příklep

DVOURÝCHLOSTNÍ PŘÍKLEPOVÁ VRTAČKA 1050 W

2 299 Kč / 88,99 €

DI 1050	1 799 Kč	69,99 €
Motor:	230 V/50 Hz	
Příkon:	1050 W	
Počet otáček 1:	0 – 1000 ot./min.	
Počet otáček 2:	0 – 2800 ot./min.	
Počet úderů 1:	0 – 16000 1/min.	
Počet úderů 2:	0 – 44800 1/min.	
Skličitlo:	kovové rychloupinací, 13 mm	
Max. Ø vrtání dřevo/ocel/zdivo:	30/13/20 mm	
Rozměry stroje:	380 x 85 x 211 mm	
Hmotnost:	3,4 kg	



Standardní výbava:

Přídavná rukojeť, 6x šroubovací bit, držák bitů, hloubkový doraz, plastový kufr

Scheppach DI 1050 je velmi výkonná, dvourychlostní příklepová vrtačka, vhodná pro přesné vrtání do většiny konstrukčních materiálů. Díky funkci příklepu umožňuje i snadné vrtání do cihlových nebo betonových zdí. S vhodným příslušenstvím nebo nástavci se může využít i ke šroubování, broušení nebo míchání stavebních materiálů. Silný motor má výkon 1050 W a je vybaven kvalitním měděným vinutím. Vrtačka má dvourychlostní kovovou převodovku, elektronické nastavení rychlosti otáček, snadno dostupné přepínání levého a pravého chodu, spíná s možností uzamčení, přídavnou rukojeť, nastavitelný hloubkový doraz a velmi kvalitní kovové rychloupinací skličitlo s aretací hřídele. Rukojeť má komfortní protiskluzové zóny. Díky štíhlému tělu a příznivé hmotnosti se vrtačka snadno ovládá. Stroj se dodává v praktickém plastovém kufru.



Kovové skličitlo
Silný motor

RÁZOVÝ UTAHOVÁK 900 W 1/2"

2 399 Kč / 92,99 €

IW 900	1 999 Kč	76,99 €
Motor:	230 V/50 Hz	
Příkon:	900 W	
Max. moment:	320 Nm	
Otáčky:	2400 ot./min.	
Počet úderů:	4800 1/min.	
Upínání:	1/2", čtyřhran	
Max. rozsah použití:	M22	
Rozměry stroje:	303 x 91 x 227 mm	
Hmotnost:	3,3 kg	

Standardní výbava:

4x nástrčkový klíč (17, 19, 21, 23 mm), plastový kufr



Scheppach IW 900 je velmi výkonný elektrický rázový utahovák. Díky svému výkonu 900 W a konstrukci je schopen vyvinout mnohonásobně větší utahovací moment než běžná vrtačka a hodí se tak pro komfortní utahování nebo povolování běžných i pevnostních šroubových spojů. Využití má tak nejenom doma a v běžné dílně, ale i v kovodělné výrobě, v servisech, při opravách techniky, při montáži kovových nebo dřevěných konstrukcí apod. Lehce se s ním povolí i zašlé nebo zarezlé šrouby. Díky absenci zpětného rázu (běžné u vrtaček) nezatežuje zápěstí a práce je tak velmi pohodlná. Stroj je dobře vyvážený, má ergonomickou rukojeť s protiskluzovými zónami, upínací čtyřhran 1/2", levý a pravý chod, sponu na zavěšení, celokovovou převodovku a motor s kvalitním měděným vinutím. Stroj se dodává v praktickém plastovém kufru i se 4 nástrčkovými klíči (ořechy).



Kovový kryt
převodovky

PÁSOVÁ BRUSKA 75 mm 900 W

2-199 Kč / 84,99 €

ES 900	1 699 Kč	65,99 €
Motor:	230 V/50 Hz	
Příkon:	900 W	
Max. rychlost pásu:	320 m/min.	
Šířka pásu:	75 mm	
Rozměr pásu:	75 x 533 mm	
Rozměry stroje:	310 x 164 x 163 mm	
Hmotnost:	4 kg	



Silný motor



Standardní výbava:

Prachový sáček, 9x brusný pás
(3x zrnitost 80, 3x zrnitost 100, 3x zrnitost 120)

Scheppach ES 900 je výkonná elektrická pásová bruska. Je ideální na suché broušení povrchů a díky své konstrukci se hodí i na náročné brousící práce na velkých plochách, např. při pokládce podlahových krytin nebo tam, kde je potřeba brousit s velkým úběrem materiálu. Je ergonomicky skvěle navržena na jedno i obouřční ovládání. Přední madlo je pevně spojeno s tělem brusky, což zaručuje možnost pevného a přesného vedení stroje. Brusný pás je snadno vyměnitelný a díky jednoduchým seřizovacím prvkům se dá přesně umístit a vycentrovat. Silný motor má výkon 900 W a je vybaven kvalitním měděným vinutím. Bruska je vybavena integrovaným systémem pro odsávání prachu. Stroj se dodává se sadou 9 brusných papírů.

VIBRAČNÍ BRUSKA 240 W

1-399 Kč / 53,99 €

ES 240	1 099 Kč	41,99 €
Motor:	230 V/50 Hz	
Příkon:	240 W	
Otáčky:	12 000 ot./min.	
Brusná plocha:	93 x 186 mm	
Rozměr brusného papíru:	93 x 235 mm	
Rozměry stroje:	287 x 98 x 178 mm	
Hmotnost:	1,9 kg	



Kvalitní základna



Standardní výbava:

Prachový sáček, 9x brusný pás
(3x zrnitost 80, 3x zrnitost 100, 3x zrnitost 120)

Scheppach ES 240 je výkonná elektrická vibrační bruska. Je ideální hlavně na obrousování dřeva, na zaoblování hran nebo broušení v rozích. Lze ji rovněž využít na suché broušení plastů a lakovaných či jinak barvených povrchů. Dobrá ergonomie, velké protiskluzové plochy, nízká hmotnost i hlučnost a nízké vibrace držadla jsou zárukou precizního ovládání a pohodlí při práci. Kvalitní hliníková základna je základem pro vynikající jakost povrchu i na větších plochách. Výměna brusných papírů je rychlá díky jejich upevnění pomocí svorek. Motor má výkon 240 W a je vybaven kvalitním měděným vinutím. Bruska je vybavena integrovaným systémem pro odsávání prachu. Stroj se dodává se sadou 9 brusných papírů.

HOBLÍK 1100 W

1-999 Kč / 76,99 €

EP 1100	1 599 Kč	61,99 €
Motor:	230 V/50 Hz	
Příkon:	1100 W	
Otáčky:	16 000 ot./min.	
Šířka hoblování:	82 mm	
Hloubka hoblování:	0 – 3 mm	
Hloubka polodrážky:	0 – 18 mm	
Rozměry stroje:	294 x 174 x 179 mm	
Hmotnost:	3,8 kg	



3 integrované V drážky



Standardní výbava:

Paralelní pravítko, prachový sáček, klíč

Scheppach EP 1100 je velmi výkonný elektrický hoblík vhodný nejenom na hoblování, srovnávání a vyhlazení povrchu, ale i srážení hran nebo vytváření polodrážek. Odolná litinová hoblovací deska má 3 integrované V drážky různých rozměrů na srážení hran. Hoblík je vybaven zabudovaným systémem pro odsávání prachu do sběrného sáčku, přídatným předním madlem pro lepší kontrolu stroje, boční dorazovou lištou pro přesné hoblování a jednoduchým nastavením hloubky hoblování. Pohon zajišťuje kvalitní řemen a kovové řemenice. Nůž z tvrdokovu je vyměnitelný. Rukojeť má ergonomický tvar. Motor má vysoký výkon 1100 W a je vybaven kvalitním měděným vinutím. Vysoký výkon je výhodný při práci na houževnatých druzích dřeva nebo při práci s maximálním úběrem.

OKRUŽNÍ PILA 190 mm 1300 W

2-299 Kč / 88,99 €

CS 1300	1 499 Kč	57,99 €
Motor:	230 V/50 Hz	
Příkon:	1300 W	
Otáčky:	5000 ot./min.	
Průměr kotouče:	190 mm, 40 zubů	
Vnitřní průměr kotouče:	20 mm	
Nastavení sklonu:	0° – 45°	
Max. hloubka řezu při 90°:	68 mm	
Max. hloubka řezu při 45°:	41 mm	
Rozměry stroje:	325 x 260 x 238 mm	
Hmotnost:	4,2 kg	



Kvalitní TCT kotouč



Standardní výbava:

Paralelní doraz, imbusový klíč, rukojeť,
TCT kotouč 40 zubů

Scheppach CS 1300 je silná elektrická okružní pila vhodná na provádění dlouhých přímých řezů, vyřezávání dílů z dřevěných desek, krácení kuchyňských a pracovních desek, řezání podlahových krytin, příčné řezání trámů apod. Výkonný motor 1300 W má kvalitní měděné vinutí. Díky němu, vysokým otáčkám, pevné kovové základně ze slitiny hliníku a kvalitnímu řeznému kotouči 190 mm se 40 zuby z tvrdokovu, jsou řezy přesné a čisté. K nastavení hloubky a úhlu řezu nepotřebujete nářadí a obě operace indikují snadno čitelné stupnice integrované na stroji. Ke stroji se dodává plnohodnotná přídatná boční rukojeť, takže i dlouhotrvající práce bude pohodlná. Rukojeť stroje má protiskluzové zóny a díky prachové přípojce můžete pilu připojit k odsavači a využít možnosti práce v bezpečném prostředí.

HORKOVZDUŠNÁ PISTOLE 1800 W

999 Kč / 38,99 €

HG 1800	799 Kč	29,99 €
Motor:	230 V/50 Hz	
Příkon:	1800 W	
Teplota vzduchu:	250°C / 500°C	
Množství vzduchu:	250 l/min. / 500 l/min.	
Počet stupňů teploty:	2	
Rozměry stroje:	245 x 83 x 208 mm	
Hmotnost:	0,8 kg	



Bohaté příslušenství



Standardní výbava:

Škrabka, úzká tryska, široká tryska, odrazová tryska, tryska se škrabkou, plastový kufr

Scheppach HG 1800 je lehká univerzální horkovzdušná pistole vhodná na široké spektrum použití. Díky možnostem nastavení teploty a průtoku vzduchu do dvou stupňů je vhodná k odstraňování laků, barev, nálepek, tvarování umělých hmot, smršťování fólií, svařování, upevňování pásků na hrany, uvolňování lepených spojů, rozmrazování zamrzlých trubek nebo sušení. Díky kvalitnímu topnému tělesu, promyšlenému chlazení, tepelné ochraně a kvalitnímu motoru o výkonu 1800 W je zajištěna dlouhá životnost stroje. Ergonomická rukojeť je vybavena příjemnou protiskluzovou vrstvou a je uzpůsobena k odložení pistole do vertikální polohy, nutné pro odložení rozehráté pistole. Horkovzdušná pistole se dodává v praktickém plastovém kufru s bohatým 5-ti dílným příslušenstvím.

HORKOVZDUŠNÁ PISTOLE 2000 W

1 499 Kč / 57,99 €

HG 2000	1 199 Kč	45,99 €
Motor:	230 V/50 Hz	
Příkon:	2000 W	
Teplota vzduchu I:	50°C	
Teplota vzduchu II:	50°C – 650°C	
Množství vzduchu I:	250 l/min. / 500 l/min.	
Množství vzduchu II:	250 l/min. / 500 l/min.	
Rychlé chlazení:	ano	
Rozměry stroje:	245 x 83 x 208 mm	
Hmotnost:	0,9 kg	



Bohaté příslušenství
Digitální nastavení teploty



Standardní výbava:

Škrabka, úzká tryska, široká tryska, odrazová tryska, tryska se škrabkou, plastový kufr

Scheppach HG 2000 je výkonná univerzální horkovzdušná pistole vhodná na široké spektrum použití. Teplotu i proud vzduchu lze měnit ve dvou stupních. V rámci druhého stupně lze navíc jednoduše digitálně nastavit plynule jakoukoliv teplotu v širokém rozmezí 50°C až 650°C. Díky možnostem nastavení teploty a průtoku vzduchu je tak pistole vhodná k odstraňování laků, barev, nálepek, tvarování umělých hmot, smršťování fólií, svařování, upevňování pásků na hrany, uvolňování lepených spojů, rozmrazování zamrzlých trubek nebo sušení. Díky kvalitnímu topnému tělesu, promyšlenému chlazení, tepelné ochraně a kvalitnímu motoru o vysokém výkonu 2000 W je zajištěna dlouhá životnost stroje. Ergonomická rukojeť je vybavena příjemnou protiskluzovou vrstvou a je uzpůsobena k odložení pistole do vertikální polohy, nutné pro odložení rozehráté pistole. Horkovzdušná pistole se dodává v praktickém plastovém kufru s bohatým 5-ti dílným příslušenstvím.

HORNÍ FRÉZKA 1200 W

2 199 Kč / 84,99 €

RO 1200	1 799 Kč	69,99 €
Motor:	230 V/50 Hz	
Příkon:	1200 W	
Upnutí:	8 mm	
Výška zdvihu:	0 – 60 mm	
Otáčky:	9000 – 30000 ot./min.	
Rozměry stroje:	263 x 135 x 240 mm	
Hmotnost bez/s přísl.:	3,8 / 4,9 kg	



Standardní výbava:

3x fréza 12/14/16 mm, 2 x upínací kleština 6/8 mm, kopírovací objímka, paralelní doraz, klíč, adaptér na odsávání

Scheppach RO 1200 je výkonná a velmi dobře vybavená horní fréza, která je vhodná k frézování drážek, hran, podélných otvorů a profilů a také k frézování kopírováním na povrchu obrobků, jako je dřevo, plast, lehké stavební hmoty nebo barevné kovy. Má plynule regulovatelnou hloubku frézování, elektronickou regulaci otáček, aretaci vřetene pro snadnou výměnu nástrojů a odsávací adaptér pro práci v bezprašném prostředí. Výkonný motor 1200 W s kvalitním měděným vinutím umožňuje práci i se dřevem s vyšší tvrdostí. Ergonomické rukojeti mají protiskluzovou vrstvu a umožňují tak přesné a bezpečné vedení stroje. Snadné je i nasazení příslušenství, jako je kopírovací objímka nebo paralelní doraz. Fréza se dodává s bohatou dodatečnou výbavou.



Výška zdvihu 60 mm

PŘÍMOČARÁ PILA 600 W

1 199 Kč / 46,99 €

JS 600	799 Kč	29,99 €
Motor:	230 V/50 Hz	
Příkon:	600 W	
Počet zdvihů:	0 – 2800 ot./min.	
Délka zdvihu:	19,5 mm	
Úhel řezání:	0° – 45° (vlevo i vpravo)	
Nastavení předkmitu:	4 stupně	
Max. prořez dřevo:	cca 65 mm	
Max. prořez plast:	cca 8 mm	
Max. prořez kov:	cca 8 mm	
Rozměry stroje:	214 x 68 x 203 mm	
Hmotnost:	2,1 kg	



Standardní výbava:

3x pilový plátek dřevo, 3x pilový plátek kov, adaptér na odsávání, imbusový klíč

Scheppach JS 600 je lehká univerzální elektrická přímočará pila. Je vhodná na řezání plastů, kovových materiálů a dřeva. Díky konstrukci pily lze řezat v mnoha různých úhlech, provádět dlouhé paralelní řezy nebo obloukové řezy. Motor o výkonu 600 W s kvalitním měděným vinutím dovoluje práci i v tvrdých materiálech. Pila má snadné jednoruční ovládání, elektronické nastavení rychlosti, zámeč na spínači pro pohodlné ovládání a 4-stupňové nastavení předkmitu pro nastavení výkonu řezání v různých materiálech. Kvalitní základová deska se dá lehce nastavit pro pokosové řezání až pod úhlem 45°. Rovněž výměna pilového plátku je snadná, díky systému rychloupínání. Rukojeť má komfortní protiskluzové zóny. Pila je vybavena adaptérem na odsávání pro práci v bezprašném prostředí.



Nastavení rychlosti

PŘÍMOČARÁ PILA S LASEREM 810 W

1 799 Kč / 69,99 €

JS 810	1 299 Kč	49,99 €
Motor:	230 V/50 Hz	
Příkon:	810 W	
Počet zdvihů:	0 - 2900 ot./min.	
Délka zdvíhu:	19,5 mm	
Úhel řezání:	0° - 45° (vlevo i vpravo)	
Nastavení předkmitu:	4 stupně	
Max. prořez dřevo:	cca 80 mm	
Max. prořez plast:	cca 8 mm	
Max. prořez kov:	cca 8 mm	
Laser:	ano	
Rozměry stroje:	236 x 71 x 216 mm	
Hmotnost:	2,6 kg	



Laser



Standardní výbava:

3x pilový plátek dřevo, 3x pilový plátek kov, adaptér na odsávání, imbusový klíč

Scheppach JS 810 je výkonná univerzální elektrická přímočará pila. Je vhodná na řezání plastů, kovových materiálů a dřeva. Díky konstrukci pily lze řezat v mnoha různých úhlech, provádět dlouhé paralelní nebo obloukové řezy, jemné křivky a kruhové výřezy. Silný motor o výkonu 810 W s kvalitním měděným vinutím dovoluje práci i v tvrdých materiálech. Pila má snadné jednoruční ovládání, elektronické nastavení rychlosti, zámek na spínači pro pohodlné ovládání a 4-stupňové nastavení předkmitu pro nastavení výkonu řezání v různých materiálech. Pro snadné vedení a kontrolu řezu je pila vybavena laserem. Kvalitní základová deska se dá lehce nastavit pro pokosové řezání až pod úhlem 45°. Rovněž výměna pilového plátku je snadná, díky systému rychloupínání. Rukojeť má komfortní protiskluzové zóny. Pila je vybavena adaptérem na odsávání pro práci v bezprašném prostředí.



STOLOVÁ PILA

3 499 Kč / 129 €

HS 80	2 999 Kč	111 €
Motor:	230 V/50 Hz	
Příkon:	1 200 W	
Počet otáček:	4 800 ot./min.	
Průměr kotouče:	TCT, 210 mm	
Vnitřní průměr kotouče:	30 mm	
Počet zubů kotouče:	24	
Rozměry stroje:	490 x 320 x 575 mm	
Rozměr stolu:	525 x 400 - 620 mm	
Hloubka řezu při 90°:	48 mm	
Hloubka řezu při 45°:	45 mm	
Rozsah nastavení:	45° - 90°	
Hmotnost:	16 kg	



Skládací
rozšiřovací
stolek



VIDEO

Stolová pila HS 80 byla navržena s cílem dosáhnout co největší mobility při minimálních nárocích na skladování. Pila je i při svých kompaktních rozměrech stále dosti silná, aby vyhověla požadavkům zkušeného hobby uživatele a dosahovala dobrých výsledků při práci s různými druhy dřeva. K tomu přispívá i silný motor o výkonu 1200 W a kotouč z tvrdokovu se zuby dále zušlechťenými SK plátky pro vyšší životnost. Pila HS 80 je na svoji velikost bohatě vybavena. Nechybí skládací boční rozšíření stolu, posuvné pravítko, úhelník pro šikmé řezy nebo ochrana pilového kotouče s integrovaným nástavcem pro odsávání pilin.

STOLOVÁ PILA

3 499 Kč / 129 €

HS 81 S Special Edition	2 999 Kč	111 €
Motor:	230 V/50 Hz	
Příkon:	1 500 W	
Počet otáček:	5 000 ot./min.	
Průměr kotouče:	TCT, 210 mm	
Vnitřní průměr kotouče:	30 mm	
Počet zubů kotouče:	24	
Rozměry stroje:	676 x 500 x 802 mm	
Rozměr stolu:	465 x 500 mm	
Rozměr stolu s rozšířením:	675 x 500 mm	
Výška stolu:	815 mm	
Hloubka řezu při 90°:	70 mm	
Hloubka řezu při 45°:	45 mm	
Hmotnost:	14 kg	



2x rozšíření stolu
+ náhradní kotouč

Stolová pila HS 81 S je kompaktní a skvěle postavená stolová pila vhodná do běžné domácí dílny. Díky dostatečně silnému motoru o výkonu 1500 W můžete na pile provádět všechny obvyklé druhy jednoduchých i složených řezů, TCT kotouč má tvrzené zuby a maximální prořez má hodnotu 70 mm. Ve standardní výbavě pily nechybí boční doraz, úhlové pravítko, bezpečnostní kryt řezného kotouče, nástavec na odsávání pilin, a dokonce ani stabilní podstavec z pevných kovových profilů s nástavcem proti překlopení pily. Neocenitelným pomocníkem je potom možnost bočního (vpravo i vlevo) rozšíření stolu, díky kterému si upravíte pracovní plochu přesně podle okamžité potřeby. Výškové nastavení kotouče a jeho sklon se lehce ovládá velkým otočným kolem. Pila se dodává včetně náhradního druhého kotouče.

STOLOVÁ PILA

4 899 Kč / 183 €

HS 100 S Special Edition	3 499 Kč	135 €
Motor:	230 V/50 Hz	
Příkon:	2000 W	
Počet otáček:	5000 ot./min.	
Průměr kotouče:	TCT, 250 mm	
Vnitřní průměr kotouče:	30 mm	
Počet zubů kotouče:	24	
Rozměry stroje:	940 x 642 x 830 mm	
Rozměr stolu:	642 x 485 mm	
Rozměr stolu s rozšířením:	642 x 940 mm	
Výška stolu:	830 mm	
Hloubka řezu při 90°:	85 mm	
Hloubka řezu při 45°:	65 mm	
Hmotnost:	22 kg	



+ další kotouč na
jemné řezání



Dobrá stolová pila je základním vybavením každé dílny. Scheppach HS 100 S je ve své třídě vysoce nadstandardní, ale stále cenově dostupné řešení pro každého, kdo nechce investovat více peněz do silnějších modelů a technické parametry stroje plně postačují jeho potřebám. Díky dostatečně silnému motoru 2000 W můžete na pile provádět všechny obvyklé druhy jednoduchých i složených řezů, TCT kotouč má tvrzené zuby a maximální prořez má skvělou hodnotu 85 mm. Ve standardní výbavě pily nechybí boční doraz, úhlové pravítko, bezpečnostní kryt řezného kotouče, nástavec na odsávání pilin a dokonce ani stabilní podstavec z pevných kovových profilů. Neocenitelným pomocníkem je potom možnost bočního (vpravo i vlevo) rozšíření stolu, díky kterému si upravíte pracovní plochu přesně podle okamžité potřeby. Výškové nastavení kotouče a jeho sklon se lehce ovládá velkým otočným kolem a nechybí ani pohodlné nezávislé ovládání sklonu řezného kotouče.

STOLOVÁ PILA

8 499 Kč / 315 €

HS 105	6 999 Kč	259 €
Motor:	230 V/50 Hz	
Příkon:	2000 W	
Počet otáček:	4800 ot./min.	
Průměr kotouče:	TCT, 255 mm	
Vnitřní průměr kotouče:	30 mm	
Počet zubů kotouče:	60	
Rozměry stroje:	920 x 720 x 1080 mm	
Rozměr stolu:	640 x 640 mm	
Rozměr stolu s rozšířením:	640 x 920 mm	
Hloubka řezu při 90°:	80 mm	
Hloubka řezu při 45°:	50 mm	
Hmotnost:	31 kg	



Prodlužovací stůl
a podstavec

Stolová pila Scheppach HS 105 je pila úplně nové konstrukce a právem je považována za vrcholný stroj ve své třídě. Skvěle vyhoví jako pila v domácí dílně náročného kutila tak i jako lehká přenosná profesionální pila pro řemeslníky. Pila je plně vybavena a jsou u ní použity nejmodernější technické řešení i materiály. Díky silnému motoru 2000 W můžete na pile provádět všechny druhy jednoduchých i složených řezů, TCT kotouč má tvrzené zuby a maximální prořez má skvělou hodnotu 80 mm. Pila má prodlužovací stůl, který se vysouvá na pevných hliníkových ližinách, pro přesné provedení řezů pod úhlem je úhlové pravítko vedeno v drážce „T“ profilem a stroj je rovněž vybaven kvalitním bočním dorazem. Otočný ovladač je vybaven dvěma funkcemi. Jednak slouží pro rychlé nastavení výšky kotouče a rovněž pro přesné mikro-nastavení úhlu sklonu. Stolová pila je standardně vybavena robustním podstavcem z ocelových profilů. Bezpečnostní kryt kotouče je vybaven odsávacím konektorem.



STOLOVÁ PILA

8 399 Kč / 297 €

HS 120 o	6 299 Kč	243 €
Motor:	230 V/50 Hz, indukční	
Příkon:	2 200 W	
Počet otáček:	2 800 ot./min.	
Průměr kotouče:	TCT, 315 mm	
Vnitřní průměr kotouče:	30 mm	
Počet zubů kotouče:	24	
Rozměry stroje:	1110 x 600 x 1050 mm	
Rozměr stolu:	800 x 550 mm	
Výška stolu:	850 mm	
Hloubka řezu při 90°:	83 mm	
Hloubka řezu při 45°:	49 mm	
Rozsah nastavení:	45° - 90°	
Délka vodičí lišty:	960 mm	
Hmotnost:	44 kg	



Možnost prodloužení nebo
rozšíření pracovní plochy

Stolová pila HS 120 o ve speciální edici Scheppach je výbornou cenovou alternativou pro ty uživatele, kteří nepotřebují posuvný stůl či úhlové pravítko, ale stále vyžadují přesný řez a vysoký výkon. Pila je ideální k řezání dřevěných trámů, hranolů, desek apod., doma v dílně či venku na staveništi. Široká možnost nastavení dorazu a řezného kotouče, spolu s možností prodloužení pracovní plochy, dělá z této pily opravdu univerzálního pomocníka. Minimální vůle, uložení důležitých částí v ložiscích a kvalitní TCT kotouč z tvrdokovu dovolují naprosto přesný řez. Pomocná kolečka potom usnadní transport. Samozřejmostí je kompletní bezpečnostní výbava a rovněž možnost odsávání pilin.



STOLOVÁ PILA

12 799 Kč / 475 €

TS 310 9 999 Kč 369 €

Motor:	230 V/50 Hz nebo 400 V/50 Hz, indukční
Příkon:	2 200 W nebo 2 800 W
Počet otáček:	2 800 ot/min.
Průměr kotouče:	TCT, 315 mm
Vnitřní průměr kotouče:	30 mm
Počet zubů kotouče:	24
Rozměr stolu:	800 x 550 mm
Výška stolu:	850 mm
Hloubka řezu při 90°:	83 mm
Hloubka řezu při 45°:	49 mm
Rozsah nastavení:	45° - 90°
Délka vodící lišty:	960 mm
Rozměry stroje:	1750 x 1240 x 1150 mm
Hmotnost:	56 kg


PROFESSIONAL


230 / 400 V

**Náhradní kotouč
48 zubů ZDARMA**

Stolová pila Scheppach TS 310 představuje svými parametry a výbavou vrcholný model ve své třídě. Plná výbava zahrnuje moderní indukční motor, TCT kotouč s dlouhou životností a průměrem 315 mm, posuvný stolek s vodící lištou, mohutné dorazy, možnost podélného prodloužení a bočního rozšíření pracovní plochy, kryt kotouče s integrovaným nástavcem na odsávání pilin, kolečka a sklopné rukojeti pro snadný transport, snadné nastavení výšky řezu pomocí otočného kola, pevný rám opatřený kvalitním lakováním, galvanicky ošetřenou pracovní plochu a další řezný kotouč pro přesné řezání s počtem zubů 48. Díky své robustní konstrukci je pila vhodná jak pro náročné hobby uživatele, tak pro profesionální řemeslníky.

STOJAN PRO POKOSOVÉ PILY

2 999 Kč / 111 €

UMF 1600 1 999 Kč 73,99 €

Výška stojanu:	81 cm
Rozsah prodloužení ramen:	100 – 165 cm
Max. doporučené zatížení:	150 kg
Rozměry stroje:	1000 x 580 x 810 mm
Hmotnost:	12,0 kg

Kompaktní a lehký univerzální stojan UMF 1600 je ideální nejenom pro pokosové pily (je vhodný pro 95% pokosových pil, které jsou na trhu), ale může sloužit jako pracovní stůl i pro některé druhy brusek, dělicích pil na kov apod. Používání stojanu je mnohem flexibilnější a pohodlnější způsob, než pokud máte pilu pevně umístěnou na pracovním stole. Jednak Vám potom na ponku nepřekáží, ale hlavně si můžete umístit stojan libovolně do prostoru nebo třeba ven před dílnu, a to se hodí hlavně při krácení delších profilů. Podstavec má snadno sklopné nohy, dá se rychle složit a je vyroben z kombinace lehkého hliníku a oceli. S váhou pouhých 12 kg je tak ideální i pro řemeslníky, kteří často pracují na různých místech a potřebují stojan, který se dá snadno přenášet a transportovat. Stojan je skvěle vybavený. Upínací lišty na pilu jsou vybaveny pohodlným rychloupínacím systémem, oboustranně vysouvatelná dvojité příložná ramena se dají nastavovat bez pomoci nářadí v rozsahu 100 až 265 cm a jsou vybavena výškově přestavitelnou válečkovou dosedací plochou a profilem, který může sloužit jako doraz při krácení prken apod. Doporučené zatížení 150 kg je dostatečné pro všechny druhy prací, které mohou nastat.


**Lehký
a kompaktní**


STOJAN PRO POKOSOVÉ PILY

3 499 Kč / 129 €

UMF 2000 2 599 Kč 95,99 €

Výška stojanu:	90 cm
Rozsah prodloužení ramen:	125 – 200 cm
Max. doporučené zatížení:	150 kg
Rozměry stroje:	1250 x 632 x 900 mm
Hmotnost:	13,5 kg

Pevný a stabilní univerzální stojan UMF 2000 je ideální nejenom pro pokosové pily (je vhodný pro 95% pokosových pil, které jsou na trhu), ale může sloužit jako pracovní stůl i pro některé druhy brusek, dělicích pil na kov apod. Používání stojanu je mnohem flexibilnější a pohodlnější způsob, než pokud máte pilu pevně umístěnou na pracovním stole. Jednak Vám potom na ponku nepřekáží, ale hlavně si můžete umístit stojan libovolně do prostoru nebo třeba ven před dílnu, a to se hodí hlavně při krácení delších profilů. Podstavec má snadno sklopné nohy, dá se rychle složit a je vyroben z kombinace lehkého hliníku a oceli. S váhou pouhých 13,5 kg je tak ideální i pro řemeslníky, kteří často pracují na různých místech a potřebují stojan, který se dá snadno přenášet a transportovat. Stojan je skvěle vybavený. Upínací lišty na pilu jsou vybaveny pohodlným rychloupínacím systémem, oboustranně vysouvatelná dvojité příložná ramena se dají nastavovat bez pomoci nářadí v rozsahu 125 až 200 cm a jsou vybavena výškově přestavitelnou válečkovou dosedací plochou a profilem, který může sloužit jako doraz při krácení prken apod. Doporučené zatížení 150 kg je ideální pro všechny druhy prací, které mohou nastat.


**Vhodný pro 95%
pokosových pil na trhu**


MULTIFUNKČNÍ STOJANOVÝ SVĚRÁK

4 799 Kč / 185 €

SB 1000 3 499 Kč 135 €

Výška stojanu:	860 mm
Max. svěřací síla:	1000 kg
Max. rozsah čelistí:	955 mm
Šířka čelistí:	175 mm
Max. zatížení stojanu:	300 kg
Rozměry stroje:	960 x 877 x 860 mm
Hmotnost:	14,5 kg

Stojanový svěrák Scheppach SB 1000 je velmi praktická a důmyslná vychytávka do vaší domácí dílny. Ať už budete vrtat, řezat, brousit, hoblovat nebo něco opravovat, už nikdy nebudete potřebovat od nikoho „něco přidržit“. Jednoduše vložíte předmět mezi čelisti, které pak snadno stisknete pomocí nožní páky a předmět tak upevníte ve zvolené poloze silou až 1000 kg. Pak už jen zamykacím tlačítkem předmět bezpečně zajistíte a můžete pracovat. Stejně jednoduše předmět i odblokujete a vyjmete. Díky velkému rozsahu čelistí až 955 mm můžete do svěráku umístit téměř vše, od tenkého plechu po dveře položené na šířku. Pokud jste řemeslník a máte dva svěráky, velice rychle si na stavbě vytvoříte pevný a velký pracovní stůl (stačí mezi svěráky upnout velkou desku nebo několik prken). I když je celokovová konstrukce svěráku velmi robustní, díky přijatelné váze a systému snadného složení je skvělý i na převážení nebo skladování – ve složeném stavu zabere opravdu málo místa.


Snadné a rychlé upnutí

DVOURYCHLOSTNÍ MULTIFUNKČNÍ POKOSOVÁ PILA S POTAHEM A LASEREM

5 999 Kč / 223 €

HM 80 MP 4 799 Kč 179 €

Motor:	230 V/50 Hz
Příkon:	1 700 W
Otáčky:	3800/5000 ot./min.
Průměr kotouče:	TCT, 216 mm, 40 zubů
Vnitřní průměr:	30 mm
Rozsah otáčení stolu:	47° vlevo, 47° vpravo
Náklon pily:	45°
Prořez 90°/90°:	305 x 65 mm
Prořez 90°/45°:	215 x 65 mm
Prořez 45°/90°:	305 x 36 mm
Prořez 45°/45°:	215 x 36 mm
Rozměry (dxšxv):	735 x 535 x 330 mm
Hmotnost:	14,2 kg

Pokosová pila HM 80 MP je absolutním vrcholem ve své třídě. Pokud hledáte univerzálního pomocníka do dílny, je tento model to nejlepší, co může dnešní trh nabídnout. Základem je špičkový univerzální kotouč z tvrdokovu, osazený už ve standardu 40 zuby pro velmi hladký řez. Ten je schopen bez problémů řezat jak měkké nebo tvrdé dřevo, tak i další materiály jako jsou hliník, měď nebo plasty. Pro tento kotouč není ani problém bez poškození uříznout dřevo, ve kterém jsou hřebíky. Při požadavku na řezání s převahou kovu je možné pilu dovybavit profesionálním řezným kotoučem na kov.

Aby stroj zvládl řezání v různých materiálech ve výborné kvalitě, je vybaven dvěma rychlostmi. Rovněž ostatní výbava nabízí jen to nejlepší: robustní, stabilní a přesto stále lehkou konstrukci díky využití slitiny hliníku, prakticky nerozbitný kryt kotouče ze slitiny hliníku a s vodícím kolečkem (kryt tak nikdy nezadrhne o materiál při využití potahu), bohatě dimenzované nastavitelné boční rozšíření ze slitiny hliníku a s integrovaným výsuvným dorazem na obou stranách, snadné nastavení úhlu řezu pomocí komfortního rychloupínáku, nastavitelnou svorku, systém dvou tyčí pojezdu s ložisky v obou pouzdrech pro výbornou přesnost řezu, vysoký litinový doraz s měřítkem, silný motor 1700 W, nastavitelný laser, integrovaný prachový sáček z materiálu, který odolává i jiskrák při řezání kovů a řeznou kapacitu 305 x 65 mm.


**Multifunkční
řezný kotouč,
2 rychlosti**

VIDEO

Řezání hliníku

Řezání dřeva s hřebíky

Řezání kovu (s příplatkovým kotoučem)

Řezání dřeva

Řezání plastů

Řezání mědi


DVOURYCHLOSTNÍ MULTIFUNKČNÍ POKOSOVÁ PILA S POTAHEM A LASEREM

7 999 Kč / 297 €

HM 100 MP 5 999 Kč 223 €

Motor:	230 V/50 Hz
Příkon:	2 150 W
Otáčky:	3200/4500 ot./min.
Průměr kotouče:	TCT, 255 mm, 48 zubů
Vnitřní průměr:	30 mm
Rozsah otáčení stolu:	47° vlevo, 47° vpravo
Náklon pily:	45°
Prořez 90°/90°:	305 x 90 mm
Prořez 90°/45°:	215 x 90 mm
Prořez 45°/90°:	305 x 47 mm
Prořez 45°/45°:	215 x 47 mm
Rozměry (d x š x v):	690 x 604 x 570 mm
Hmotnost:	15,5 kg



VIDEO



VIDEO

**Multifunkční
řezný kotouč,
2 rychlosti**


Pokosová pila HM 100 MP je absolutním vrcholem ve své třídě. Pokud hledáte univerzálního pomocníka do dílny, je tento model to nejlepší, co může dnešní trh nabídnout. Základem je špičkový multifunkční kotouč z tvrdokovu, osazený už ve standardu 48 zuby pro velmi hladký řez. Ten je schopen bez problémů řezat jak měkké nebo tvrdé dřevo, tak i další materiály jako jsou hliník, měď nebo plasty. Pro tento kotouč není ani problém bez poškození uříznout dřevo, ve kterém jsou hřebíky. Při požadavku na řezání s převahou kovu je možné pilu dovybavit profesionálním řezným kotoučem na kov. Aby stroj zvládl řezání v různých materiálech ve výborné kvalitě, je vybaven dvěma rychlostmi. Rovněž ostatní vybavení nabízí jen to nejlepší: robustní, stabilní a přesnostálně lehkou konstrukci díky využití slitiny hliníku, prakticky nerozbitný kryt kotouče z slitiny hliníku a s vodícím kolečkem (kryt tak nikdy nezadrhne o materiál při využití potahem), bohatě dimenzované nastavitelné boční rozšíření ze slitiny hliníku a s integrovaným výsuvným dorazem na obou stranách, snadné nastavení úhlu řezu pomocí komfortního rychloupínáku, nastavitelnou svorku, systém dvou tyčí pojezdu s ložisky v obou pouzdrech pro výbornou přesnost řezu, vysoký litinový doraz s měřítkem, silný motor 2150 W, nastavitelný laser, integrovaný prachový sáček z materiálu, který odolává i jiskrám při řezání kovů a řeznou kapacitu 305 x 90 mm.

Řezání hliníku



Řezání dřeva s hřebíky



Řezání kovu (s příplatkovým kotoučem)



Řezání dřeva



Řezání plastů



Řezání mědi



POKOSOVÁ PILA S LASEREM

2 499 Kč / 92,99 €

HM 80 L 2 199 Kč 81,99 €

Motor:	230 V/50 Hz
Příkon:	1 500 W
Otáčky:	5000 ot./min.
Průměr kotouče:	TCT, 210 mm, 24 zubů
Vnitřní průměr:	30 mm
Nastavení stolu (zarážky):	45°/30°/22,5°/15°/0°/15°/22,5°/30°/45°/60°
Rozsah otáčení stolu:	45° vlevo 45° vpravo
Náklon pily:	45°
Prořez 90°/90°:	120 x 60 mm
Prořez 90°/45°:	80 x 60 mm
Rozměry (d x š x v):	690 x 550 x 440 mm
Hmotnost:	7,5 kg

Pokosová pila HM 80 L je výborným pomocníkem doma v dílně i na stavbách. Je z nové generace pokosových pil Scheppach, které ji staví na špičku ve svém segmentu. Je navržena pro přesné řezání tvrdých i měkkých druhů dřeva, dřevěných profilů i plastů. Je vyrobena z velmi pevné, ale lehké slitiny hliníku, takže se dobře přenáší. Důležitá je rovněž dlouhá životnost tohoto typu materiálu a odolnost vůči externím vlivům. Velkou výhodou je silný motor 1 500 W, který má dost síly i na profily velké až 120 x 60 mm. Kotouč o průměru 210 mm je vyroben z kvalitního materiálu a má standardně 24 zubů z tvrdokovu, což zajišťuje velmi dobrou kvalitu řezu. Pro pohodlnou a přesnou práci je pila osazena laserem a plný kryt pilového kotouče zajišťuje maximální bezpečnost obsluhy.


**Kovová
základna**


POKOSOVÁ PILA S POTAHEM A LASEREM

5 090 Kč / 197 €

HM 216 3 199 Kč 123 €

Motor:	230 V/50 Hz
Příkon:	2000 W
Otáčky:	4700 ot./min.
Průměr kotouče:	TCT, 216 mm, 24 zubů
Vnitřní průměr:	30 mm
Rozsah otáčení stolu:	45° vlevo 45° vpravo
Náklon pily:	45°
Prořez 90°/90°:	340 x 65 mm
Prořez 90°/45°:	240 x 65 mm
Prořez 45°/90°:	340 x 38 mm
Prořez 45°/45°:	240 x 38 mm
Rozměry stroje:	735 x 593 x 505 mm
Hmotnost:	12 kg


**Druhý kotouč
48 zubů zdarma**

Skvěle vybavená pokosová pila HM 216 od Scheppachu je výborným pomocníkem doma, v dílně, na chalupě i na stavbách. Je navržena pro přesné řezání tvrdých i měkkých druhů dřeva, dřevěných profilů i plastů. Je vyrobena z velmi pevné, ale lehké slitiny hliníku, takže se s ní snadno manipuluje. Důležitá je rovněž dlouhá životnost tohoto typu materiálu a odolnost vůči externím vlivům. Velkou výhodou je silný motor 2000 W ve spojení s potahem, díky kterému stroj zvládne řezy o výšce 65 mm a délce až 340 mm. Kotouč je vyroben z kvalitního materiálu a má standardně 24 zubů z tvrdokovu, což zajišťuje velice dobrou kvalitu řezu. Pro velmi jemné řezy se k pile dodává i druhý kotouč se 48 zuby. Pro přesnou práci je pila osazena laserem, LED osvětlením pracovního prostoru a velkým bočním rozšířením pracovní desky. Plný kryt pilového kotouče zajišťuje maximální bezpečnost obsluhy.

POKOSOVÁ PILA S POTAHEM A LASEREM

5 999 Kč / 231 €

HM 254	4 499 Kč	173 €
Motor:	230 V/50 Hz	
Příkon:	2000 W	
Otáčky:	4500 ot./min.	
Průměr kotouče:	TCT, 255 mm, 60 zubů	
Vnitřní průměr:	30 mm	
Rozsah otáčení stolu:	45° vlevo 45° vpravo	
Náklon pily:	45°	
Prořez 90°/90°:	340 x 90 mm	
Prořez 90°/45°:	240 x 90 mm	
Prořez 45°/90°:	340 x 45 mm	
Prořez 45°/45°:	240 x 45 mm	
Rozměry stroje:	770 x 595 x 590 mm	
Hmotnost:	14,3 kg	



Velká, skvěle vybavená pokosová pila HM 254 od Scheppachu je výborným pomocníkem doma, v dílně, na chalupě i na stavbách. Je navržena pro přesné řezání tvrdých i měkkých druhů dřeva, dřevěných profilů i plastů. Je vyrobena z velmi pevné, ale lehké slitiny hliníku, takže se s ní snadno manipuluje. Důležitá je rovněž dlouhá životnost tohoto typu materiálu a odolnost vůči externím vlivům. Výhodou velký průměr řezného kotouče 254 mm a silný motor 2000 W ve spojení s potahem, díky kterému stroj zvládne řezy o výšce 90 mm a délce až 340 mm. Kotouč je vyroben z kvalitního materiálu a má standardně 60 zubů z tvrdokovu, což zajišťuje velice dobrou kvalitu řezu. Pro možnost běžného řezání se k pile dodává i druhý kotouč se 48 zuby. Pro přesnou práci je pila osazena laserem a velkým bočním rozšířením pracovní desky. Plný kryt pilového kotouče zajišťuje maximální bezpečnost obsluhy.



Druhý kotouč
48 zubů zdarma

POKOSOVÁ PILA S LASEREM A LED OSVĚTLENÍM

5 799 Kč / 223 €

HM 90 SL	4 599 Kč	177 €
Motor:	230 V/50 Hz	
Příkon:	2200 W	
Otáčky:	5200 ot./min.	
Průměr kotouče:	TCT, 216 mm, 60 zubů	
Vnitřní průměr:	30 mm	
Rozsah otáčení stolu:	45° vlevo 45° vpravo	
Náklon pily:	45°	
Prořez 90°/90°:	300 x 65 mm	
Prořez 90°/45°:	200 x 65 mm	
Prořez 45°/90°:	300 x 38 mm	
Prořez 45°/45°:	200 x 38 mm	
Průměr odsávání:	32 mm	
Rozměry stroje:	680 x 520 x 350 mm	
Hmotnost:	12,9 kg	



Možnost řezání
přímo u zdi.
Druhý kotouč 48
zubů zdarma.

Scheppach HM 90 SL je skvěle vybavená, výkonná pokosová pila, která je postavená na úplně nové základně s pevnými vodícími tyčemi. To znamená, že i když používáte funkci potahu, pila nepotřebuje žádný prostor za sebou, ale může být přistavena přímo u zdi. To se hodí například při práci ve stísněných prostorech, v menších dílnách nebo tam, kde Vám šíře pracovního stolu nedovoluje ukotvit stroj dostatečně daleko od stěny a funkce potahu by se nedala využít. Pila je postavena na velmi pevném rámu z lehké slitiny hliníku, který je při příznivé hmotnosti nejenom velmi stabilní, ale zaručuje rovněž dostatečně tuhý základ, nutný pro provádění přesných řezů. Standardně je stroj osazen kvalitním kotoučem s 60 zuby z tvrdokovu, který, spolu s vysokou řeznou rychlostí, zajistí hladký a precizní řez bez oštěpů. Výhodou pro řezání v tvrdších materiálech je i velmi silný motor o výkonu 2200 W a velký prořez 65 mm. Pila je vybavena laserem, pro přesnou kontrolu řezu, LED osvětlením pro dokonalé osvětlení pracovní plochy, přehledným pravítkem, dvěma rozšiřovacími stolkami, rychloupínacím systémem pro nastavení úhlu řezu, prachovým sáčkem, svorkou, extra dlouhou přívodní šňůrou a druhým kotoučem 48 zubů zdarma.

KOMBINOVANÁ POKOSOVÁ / STOLOVÁ PILA

8 499 Kč / 327 €

HM 100 T	6 999 Kč	269 €
Motor:	230 V/50 Hz	
Příkon:	1800 W	
Otáčky:	5000 ot./min.	
Průměr kotouče:	254 mm	
Vnitřní průměr:	30 mm	
Rozsah otáčení stolu:	45° vlevo 45° vpravo	
Náklon pily:	45°	
Prořez 90°/90°:	110 x 70 mm	
Prořez 90°/45°:	70 x 70 mm	
Prořez 90° mód stolové pily:	46 mm	
Rozměr stolu:	460 x 335 mm	
Rozměry stroje:	730 x 465 x 630 mm	
Hmotnost:	19 kg	



Pokosová i stolová
pila v jednom

Kombinovaná pila Scheppach HM 100 T je víceúčelový stroj, který můžete během několika sekund předělat z běžné pokosové pily na malou stolovou pilu. Tím pádem se otevírá mnoho variant řezání, což je zajímavé jak pro řemeslníky, kteří nemusí převážet dva stroje, tak pro menší dílny, ve kterých je problém s dostatkem prostoru. Pila je postavena na velmi pevném rámu z lehké slitiny hliníku, který je nejenom velmi stabilní, ale zaručuje rovněž dostatečně tuhý základ pro přidavný stůl. Jelikož se stůl nekroučí, pila umožňuje provádění i velmi přesných řezů. Standardně je stroj osazen kvalitním kotoučem s 60 zuby z tvrdokovu, který zajistí hladký a precizní řez bez oštěpů. Výhodou pro řezání v tvrdších materiálech je i velmi silný motor o výkonu 1800 W a velký prořez při pokosovém řezání 70 mm.

POKOSOVÁ PILA S POTAHEM, LASEREM A OBOUSTRANNÝM NASTAVENÍM NÁKLONU

9 799 Kč / 377 €

HM 140 L	6 999 Kč	269 €
Motor:	230 V/50 Hz	
Příkon:	2000 W	
Otáčky:	3800 ot./min.	
Průměr kotouče:	TCT, 305 mm, 24 zubů	
Vnitřní průměr:	30 mm	
Rozsah otáčení stolu:	45° vlevo 45° vpravo	
Náklon pily:	2 x 45° (vlevo i vpravo)	
Prořez 90°/90°:	330 x 105 mm	
Prořez 90°/45°:	230 x 105 mm	
Prořez 45°/90°:	330 x 60 mm (doleva)	
Prořez 45°/90°:	330 x 35 mm (doprava)	
Prořez 45°/45°:	230 x 60 mm (doleva)	
Prořez 45°/45°:	230 x 35 mm (doprava)	
Rozměry stroje:	890 x 615 x 490 mm	
Hmotnost:	20,8 kg	



Vysoké hodnoty prořezu
Druhý kotouč 48 zubů
zdarma



SADY PILOVÝCH KOTOUČŮ PRO STOLOVÉ A POKOSOVÉ PILY



SADA 3 PILOVÝCH KOTOUČŮ 210 mm

1 099 Kč / 40,99 €

Obsah kufříku 899 Kč 33,99 €

- Ø 210 x 30 / 25,4 x 2,2 mm / 24 zubů
- Ø 210 x 30 / 25,4 x 2,2 mm / 48 zubů
- Ø 210 x 30 / 25,4 x 2,2 mm / 60 zubů

Obj. č.: 7901200715



SADA 2 PILOVÝCH KOTOUČŮ 254 mm

1 099 Kč / 40,99 €

Obsah kufříku 949 Kč 35,99 €

- Ø 254 x 30 / 25,4 x 2,8 mm / 48 zubů
- Ø 254 x 30 / 25,4 x 2,8 mm / 60 zubů

Obj. č.: 7901200714



SADA 2 PILOVÝCH KOTOUČŮ 315 MM

1 799 Kč / 66,99 €

Obsah kufříku 1 599 Kč 59,99 €

- Ø 315 x 30 / 25,4 x 2,8 mm / 24 zubů
- Ø 315 x 30 / 25,4 x 2,8 mm / 48 zubů

Obj. č.: 7901200716



PÁSOVÁ PILA

4 599 Kč / 177 €

HBS 30	3 999 Kč	155 €
Motor:	230 V/50 Hz	
Příkon:	350 W	
Rychlost pilového pásu:	900 m/min.	
Průměr kola setrvačnicku:	200 mm	
Délka pilového pásu:	1400 mm	
Max. řezná výška:	80 mm	
Max. řezná šířka:	200 mm	
Rozměr pracovního stolku:	300 x 380 – 520 mm	
Nastavení úhlu pracovního stolku:	0° až 45°	
Průměr odsávacího konektoru:	100 mm	
Rozměry stroje:	420 x 530 x 690 mm	
Hmotnost:	19 kg	

Včetně 3 pilových pásů (6z/10z/15z) a úhlového pravítka.



Pásové pily mateřské společnosti Scheppach dostaly v minulosti spoustu ocenění jak v anketách koncových zákazníků, tak od odborné veřejnosti. Mnohé ze svého know-how přenesl Scheppach i na pásovou pilu určenou pro širokou veřejnost. Pásová pila Scheppach HBS 30 je ideálním řešením pro náročné hobby uživatele nebo poloprofesionální dílny, které vyžadují rychlé a přesné řezání v materiálech, jako je plast či tvrdé nebo měkké dřevo. Základem stroje je výkonný indukční motor, rám z oceli a pevný rozšiřovací stůl, který se dá naklápět v rozmezí 0° až 45° a rozšířit v rozmezí 380 až 520 mm. Pro přesné rovné řezy je stůl vybaven posuvným pravítkem s rychloupínací pákou. Vodící klady pilového pásu nedovolují odchýlení pilového listu, a tak jsou řezy i na tomto základním modelu velmi přesné. Díky konstrukci rámu je dostačující i řezná kapacita 80 mm. Výměna pilového pásu je také velmi snadná díky systému vyklonění celé boční stěny. Kompaktní rozměry stroje jsou výhodou hlavně pro menší dílny, ale díky nim se se strojem zase dobře manipuluje a jde i lehce převážet. V základně jsou připraveny otvory pro pevné přichycení pásové pily k pracovní desce. Stroj se dodává se třemi pilovými pásy s počtem zubů 6/10/15 na palec.

PÁSOVÁ PILA

8 799 Kč / 339 €

HBS 261	6 499 Kč	249 €
Motor:	230 V/50 Hz	
Příkon:	500 W	
Rychlost pilového pásu: 2 rychlosti, 660 a 960 m/min.		
Průměr kola setrvačnicku:	250 mm	
Délka pilového pásu:	1790 mm	
Max. řezná výška:	120 mm	
Max. řezná šířka:	245 mm	
Rozměr pracovního stolku:	300 x 380 – 535 mm	
Nastavení úhlu pracovního stolku:	0° až 45°	
Průměr odsávacího konektoru:	100 mm	
Rozměry stroje:	600 x 440 x 860 mm	
Hmotnost:	24 kg	

Včetně 2 pilových pásů a úhlového pravítka.



Scheppach HBS 261 je ideální pásová pila pro vaši domácí nebo řemeslnou dílnu. Díky dvěma rychlostem je stroj schopný provádět čisté řezy v různých materiálech i ve dřevu různé tvrdosti. Základem stroje je silný a tichý indukční motor s moderní bezuhlíkovou technologií. Stůl je naklápěcí v rozmezí 0° až 45°, má možnost prodloužení a je vyroben z odolné litiny. Ve výbavě nechybí pevné posuvné pravítko s rychloupínáním a přesné úhlové pravítko. Zbytek konstrukce je celokovový. Pila má vysoký prořez 120 mm a díky systému vodících kladek, které nedovolí pilovému listu odchýlení, je výsledný řez velmi přesný. Díky výklonné boční stěně je výměna pilového pásu velmi snadná. Základna stroje je vybavena otvory, které dovolují její případné pevné přichycení k pracovní desce. Stroj se dodává se dvěma pilovými pásy.

PÁSOVÁ PILA S PODSTAVCEM

14 999 Kč / 577 €

HBS 400	12 999 Kč	499 €
Motor:	230 V/50 Hz	
Příkon:	750 W	
Rychlost pilového pásu: 2 rychlosti, 360 a 720 m/min.		
Průměr kola setrvačnicku:	315 mm	
Délka pilového pásu:	2240 mm	
Max. řezná výška:	170 mm	
Max. řezná šířka:	305 mm	
Rozměr pracovního stolku:	400 x 305 mm	
Rozměr stolku s max. rozšířením:	400 x 860 mm	
Nastavení úhlu pracovního stolku:	0° až 45°	
Průměr odsávacího konektoru:	100 mm	
Rozměry stroje:	770 x 610 x 1605 mm	
Hmotnost:	70 kg	

Včetně 2 pilových pásů a úhlového pravítka.



Pásové pily mateřské společnosti Scheppach dostaly v minulosti spoustu ocenění jak v anketách koncových zákazníků, tak od odborné veřejnosti. Mnohé ze svého know-how přenesl Scheppach i na tuto pásovou pilu. Scheppach HBS 400 je ideální kombinací pro všechny domácí kutily nebo menší odborné dílny. Díky velmi solidní celokovové konstrukci, velkému litinovému rozšiřitelnému pracovnímu stolku s přesným paralelním dorazem i úhelníkem a hlavně díky perfektně vycentrovaným a leštěným vodičům pilového pásu s ložisky, budete překvapeni přesností řezu. Dlouhé přímé řezy, oblouky, řezy pod úhlem, složené řezy, vše zvládá pila s přehledem. Díky nastavení rychlosti pásu a velmi silnému motoru, můžete pracovat s rozličnými materiály – měkké či tvrdé dřevo, polystyren, plast ap. Díky možnosti připojení odsávání se výrazně potlačí prašnost ve vaší dílně. Pro ještě příjemnější práci v ideální výšce je stroj standardně vybaven pevným ocelovým podstavcem. Dodává se s druhým náhradním pilovým pásem a úhelníkem pro řezání pod úhly.

PÁSOVÁ PILA

6 799 Kč / 251 €

BASA 1	5 199 Kč	193 €
Motor:	230 V/50 Hz, indukční	
Příkon:	300 W	
Rychlost pilového pásu:	880 m/min	
Průměr kola setrvačnicku:	205 mm	
Délka pilového pásu:	1490 mm	
Max. řezná výška:	100 mm	
Max. řezná šířka:	195 mm	
Rozměr pracovního stolku:	320 x 310 mm, litina	
Nastavení úhlu pracovního stolku:	0° až +45°	
Průměr odsávacího konektoru:	100 mm	
Rozměry stroje:	450 x 500 x 700 mm	
Hmotnost:	23 kg	

BOHATÉ PŘÍSLUŠENSTVÍ BASA1

ÚHLOVÉ PRAVÍTKO
od -60° do +60°

PILOVÉ PÁSY

12 x 0.36 x 1490 mm / 4 TPI
Obj. č.: 73220701
Cena: 599,- Kč | 22,99 Eur

10 x 0.36 x 1490 mm / 14 TPI
Obj. č.: 73220702
Cena: 599,- Kč | 22,99 Eur

6 x 0.36 x 1490 mm / 24 TPI
Obj. č.: 73220703
Cena: 599,- Kč | 22,99 Eur

6 x 0.36 x 1490 mm / 6 TPI
Obj. č.: 73220704
Cena: 599,- Kč | 22,99 Eur

3 x 0.45 x 1490 mm / 14 TPI
Obj. č.: 73220705
Cena: 799,- Kč | 29,99 Eur

Obj. č.: 7901501001
Cena: 299,- Kč | 10,99 Eur

Stůl z litiny



PROFESSIONAL

Nenechte se mýlit kompaktními rozměry. Pásová pila Scheppach BASA 1 je profesionální stroj, který v sobě zahrnuje většinu jedinečných prvků z celé řady BASA, ověřené mnohými tituly. Tato stolová pila tak vytváří třídu sama pro sebe. Vše začíná velmi precizním vedením pilového pásu na třech válečkách, a to jak nad, tak i pod stolem. Pás je přesně veden na velkém, speciálně centrovaném kole s gumovým povrchem. Horní část držáku pilového pásu je výškově nastavitelná. Masivní stůl je vyroben z litiny a dá se naklápět v rozmezí 45°. Stůl dodává dostatečnou podporu pro obrobek a díky úpravě povrchu výrazně snižuje tření, takže obrobek po něm můžete naprosto přesně posouvat. Velmi přesné pravítko, osazené pro zlepšení čitelnosti měřítka zvětšovací sklem, se dá uchytit z obou stran pilového pásu. Pila se vyznačuje i vynikajícími hodnotami řezné výšky a šířky, které dělají 100 mm a 195 mm. Pásová pila je rovněž vybavena konektorem pro připojení odsavače pilin.



PÁSOVÁ PILA S PODSTAVCEM

19 499 Kč / 723 €

BASA 3 16 999 Kč 629 €

Motor:	230 V/50 Hz nebo 400 V/50 Hz, indukční
Příkon:	800 W nebo 700 W
Rychlost pilového pásu:	370 - 750 m/min
Průměr kola setrvačnicku:	315 mm
Délka pilového pásu:	2360 mm
Max. řezná výška:	205 mm
Max. řezná šířka:	306 mm
Rozměr pracovního stolu:	548 x 400 mm, litina
Nastavení úhlu pracovního stolu:	-8° až +45°
Průměr odsávacího konektoru:	100 mm
Rozměry stroje:	860 x 600 x 1115 mm
Hmotnost:	75 kg

Pásová pila Scheppach BASA 3 je profesionální stroj, který v sobě zahrnuje většinu jedinečných technologických řešení z celé řady BASA, ověřené mnohými tituly. Tato stolová pila tak nabízí mnohem více, než její konkurenti ve třídě. Vše začíná velmi precizním vedením pilového pásu na třech kalených heavy-duty válečkách, a to jak nad, tak i pod stolem. Pás je přesně veden na velkém, speciálně centrovaném a broušeném kole s gumovým povrchem. To je součástí unikátního systému nastavitelné rychlosti Vario Drive. Horní část držáku pilového pásu je výškově nastavitelná otáčením ovládacího kolečka. Pás sám se dá bleskově vyměnit díky jednoduchému mechanismu s rychloupínací pákou. Masivní stůl je vyroben z litiny a dá se naklápět v rozmezí -8° až +45°. Stůl dodává dostatečnou podporu pro obrobek a díky úpravě povrchu výrazně snižuje tření, takže obrobek po něm můžete naprosto přesně posouvat. Velmi přesné pravítko, osazené pro zlepšení čitelnosti měřítka zvětšovací sklem, se dá uchytit z obou stran pilového pásu. Pila se vyznačuje i vynikajícími hodnotami řezné výšky a šířky, které dělají 205 mm a 306 mm. Pásová pila je rovněž vybavena konektorem pro připojení odsavače pilin a robustním stojanem s kolečky a výsuvnou pákou pro snadný transport. Na výběr je jak varianta na 230 V, tak i na 400 V.



230 / 400 V

Nastavitelná rychlost

Podstavec ve standardu

BOHATÉ PŘÍSLUŠENSTVÍ BASA3

PILOVÉ PÁSY

12 x 0,5 x 2360 mm / 4 TPI
Obj. č.: 73190701
Cena: 699,- Kč | 25,99 Eur

3,5 x 0,5 x 2360 mm / 14 TPI
Obj. č.: 73190706
Cena: 899,- Kč | 33,99 Eur

6 x 0,5 x 2360 mm / 6 TPI
Obj. č.: 73190702
Cena: 599,- Kč | 22,99 Eur

6 x 0,65 x 2360 mm / 22 TPI
Obj. č.: 73190707
Cena: 599,- Kč | 22,99 Eur

16 x 0,4 x 2360 mm
Obj. č.: 73190713
Cena: 1 299,- Kč | 48,99 Eur

PROFESSIONAL


ZDARMA
ÚHLOVÉ PRAVÍTKO
v ceně 899,- Kč | 33,99 Eur



PÁSOVÁ PILA NA KOV 2v1

8 799 Kč / 339 €

MBS 1100 5 799 Kč 223 €

Motor:	230 V/50 Hz
Příkon:	1 100 W
Rychlost pilového pásu:	max. 144 m/min., nastavitelná
Rozsah natočení pily na základně:	0° až 45°
Max. řezná výška:	127 mm
Max. řezná šířka:	80 mm
Délka pilového pásu:	1140 mm
Rozměry stroje:	500 x 300 x 390 mm
Hmotnost:	13,6 kg


**Včetně základny
a 2 pilových pásů**

Scheppach MBS 1100 je skvělým nástrojem pro řezání kovových trubek a dalších kovových i plastových materiálů. Velkou výhodou této pily je její univerzálnost. Dá se použít jako stacionární nástroj, kdy je připevněna k podstavě nebo se dá volně používat bez podstavy, takže řezání již zamontovaných součástí nebo profilů v prostoru se stává hračkou. Díky elektronicky nastavitelné rychlosti řezání je pila vhodná na ocel, nerezovou ocel, železo, různé druhy slitin, měď, PVC, teflon apod. Pila má nastavitelný úhel řezu, nastavitelnou rukojeť, LED osvětlení a svěrák, jako součást základny. Díky své univerzálnosti je skvělým pomocníkem jak do domácích dílen, tak pro široký okruh řemeslníků. Podstava i dva pilové pásy jsou součástí dodávky.



LUPÍNKOVÁ PILKA

3 999 Kč / 149 €

SD 1600 V 3 199 Kč 119 €

Motor:	230 V/50 Hz
Příkon:	120 W
Počet kmitů:	500 - 1700 za min.
Délka pilového plátku:	134 mm
Nastavení stolu:	0° do 45°
Rozměr stolu:	Ø 255 x 415 mm
Řezná kapacita (výška, délka):	57 / 406 mm
Snadná výměna pilového plátku:	ANO
Odsávací konektor:	Ø 35 mm
Rozměry stroje:	630 x 295 x 370 mm
Hmotnost:	12,7 kg


**Nastavitelná rychlost,
LED osvětlení**


Lupínková pilka SD 1600 V od Scheppachu dovoluje provádět i velmi složité tvary řezů a je tak výborným doplňkem do mnoha domácích dílen, pro modeláře ap. Výkonný motor a nastavitelná rychlost jsou nezbytnou podmínkou pro práci s tak různými materiály, jakými jsou kovy, plasty, dřevo, plexisklo nebo sádkarton. Základem přesného řezu je silné paralelní rameno a minimální vibrace stroje. Rovněž řezy zvládne téměř kterákoliv pilka, ale pevnost celé konstrukce se ukáže právě při složitých řezech, které pilka Scheppach zvládá velice dobře. Aby měl uživatel perfektní přehled o dění na pracovní ploše, je bezpečnostní kryt vyroben z průhledného plastu. Navíc je stroj vybaven ventilátorem, který ze stopy řezu odfukuje piliny a umožňuje tak perfektní vizuální kontrolu řezu po celou dobu práce. Důležitým prvkem, velmi rozšiřujícím možnosti použití stroje, je naklápěcí funkce stolu v rozmezí 90° až 45°. Velmi komfortním prvkem je naprosto snadný systém výměny pilového plátku. Systém uchycení dovoluje využívat pilové plátky s pojistným kolíkem. Pilka je rovněž vybavena odsávacím konektorem, LED osvětlením a úložným prostorem na pilové plátky.

LUPÍNKOVÁ PILA S NOŽNÍM OVLADAČEM

4 799 Kč / 179 €

Deco-XL	4 399 Kč	169 €
Motor:	230 V/50 Hz	
Příkon:	125 W	
Počet kmitů:	550 - 1600 za min.	
Délka pilového plátku:	127 mm	
Nastavení stolu:	0° do 45°	
Rozměr stolku:	414 x 254 mm	
Řezná kapacita (výška, délka):	50 / 406 mm	
Snadná výměna pilového plátku:	ANO	
Odsávací konektor:	Ø 35 mm	
Délka kabelu k pedálu:	1300 mm	
Rozměry stroje:	30 x 320 x 330 mm	
Hmotnost:	11,2 kg	



Komfortní ovládání pedálem



Lupínková pila DECO-XL je díky novému nožnímu ovladači velmi snadno ovladatelná i při řezání velmi složitých tvarů. Na stroji si nastavíte potřebné otáčky a lehkým tlakem na nožní pedál pak stroj jednoduše zapnete nebo vypnete, kdykoliv to potřebujete. Obě ruce tak máte po celý čas volné a můžete kontrolovat precizní posun obrobku při řezání. Pila je skvělým pomocníkem pro modeláře i domácí kutily. Dokáže vyřezat přesné a komplikované tvary ve dřevu, plastu, kovu, plexisklu a dalších materiálech. Základem je velmi silný motor s nastavitelnými otáčkami. Velmi pevné paralelní rameno a téměř bezvibrační uložení pilového plátku pak dovoluje, spolu se správně zvolenou rychlostí, provádět dokonale čisté řezy. Dokonalou vizuální kontrolu obrobku zajišťuje průhledný bezpečnostní kryt pilového plátku, nastavitelné pracovní LED osvětlení s odděleným vypínačem a systém odsávání pilin z řezné dráhy. Pracovní stolek je nastavitelný v úhlu až 45°. Výhodou je i systém rychlé a snadné výměny pilového listu pomocí rychloupínacího knoflíku a možnost namontovat na pilu pilový plátek jak s pojistným kolíkem, tak i s hladkým koncem. Pila Scheppach má i konektor na odsávání pilin odsavačem a montážní otvory v podstavci na pevné přichycení k pracovní desce.

LUPÍNKOVÁ PILA SE SYSTÉMEM FLEXIDRIVE

4 899 Kč / 181 €

Deco-Flex	4 399 Kč	169 €
Motor:	230 V/50 Hz	
Příkon:	90 W	
Počet kmitů:	550 - 1650 za min.	
Délka pilového plátku:	133 mm	
Nastavení stolu:	0° do 45°	
Rozměr stolku:	Ø 415 x 255 mm	
Řezná kapacita (výška, délka):	50 / 405 mm	
Snadná výměna pilového plátku:	ANO	
Odsávací konektor:	Ø 35 mm	
Rozměry stroje:	630 x 320 x 380 mm	
Délka ohebné hřídele:	107 cm	
Upínací kleština:	3,2 mm	
Nastavitelné otáčky hřídele:	1650 - 4950 za min.	
Hmotnost:	12,5 kg	



Ohebná hřídel



Lupínková pila Scheppach Deco-flex spojuje dva stroje do jednoho. Lupínková pila zajistí přesné řezy a systém FlexiDrive, který tvoří ohebná rotující hřídel, zastane funkci přímé brusky (broušení, řezání, vrtání, rytí, kartáčování nebo leštění). Tento stroj tak tvoří perfektní univerzální jednotku skvělou do dílen, pro modeláře nebo do školních učeben. Základem je velmi silný a tichý motor s nastavitelnými otáčkami. Velmi pevné paralelní rameno a téměř bezvibrační uložení pilového plátku pak dovoluje, spolu se správně zvolenou rychlostí, provádět dokonale čisté řezy v různých materiálech – dřevu, plastu, kovu, plexisklu, sádra, materiály na bázi Kydexu ap. Pro přesný řez je nutná dokonalá vizuální kontrola obrobku. Tu zajišťuje průhledný bezpečnostní kryt pilového plátku, nastavitelná pracovní lampa s odděleným vypínačem a systém odsávání pilin z řezné dráhy. Pracovní stolek je nastavitelný v úhlu až 45°. Velkou výhodou je i systém rychlé a snadné výměny pilového listu pomocí rychloupínacího knoflíku a možnost namontovat na pilu pilový plátek jak s pojistným kolíkem tak i s hladkým koncem. Stroj má i konektor na odsávání pilin odsavačem a montážní otvory v podstavci na pevné přichycení k pracovní desce.

PONORNÁ PILA

5 999 Kč / 223 €

PL 55	4 499 Kč	173 €
Motor:	220 V/50 Hz	
Příkon:	1200 W	
Počet otáček:	5500 ot/min.	
Řezná rychlost:	46 m/sec	
Průměr kotouče:	TCT, 160 mm, 24 zubů	
Vnitřní průměr:	20 mm	
Nastavení sklonu:	0° až 45°	
Délka vodící lišty:	2 x 800 mm	
Nastavení hloubky řezu:	plynule, 0 až 55 mm	
Max. prořez při 90° bez vodící lišty:	55 mm	
Max. prořez při 90° s vodící lištou:	49,5 mm	
Max. prořez při 45° bez vodící lišty:	41 mm	
Max. prořez při 45° s vodící lištou:	36,5 mm	
Min. vzdálenost stěna-řezný kotouč:	16 mm	
Průměr odsávacího nástavce:	38 mm	
Rozměry stroje:	340 x 260 x 35 mm	
Hmotnost:	4,8 kg	

Mnoho lidí stále věří, že kvalitní dlouhý řez bez otřepů se dá zvládnout pouze s drahou formátovací nebo stolovou pilou. Skutečnost je ovšem taková, že přesný řez se dá bez obtíží zvládnout i mnohem jednodušeji a levněji. Pokud se zeptáte profesionálních řemeslníků, rádi Vám toto tajemství prozradí. Jmenuje se ponorná pila. Profesionální ponorné pily stojí zlomek toho, co nejlevnější formátovací pila, problém je v tom, že pro normálního uživatele je i cena kolem patnácti tisíc stále velmi vysoká. Společnost Scheppach přichází jako první na světě s velmi kvalitní ponornou pilou za cenu běžné ruční okružní pily. Nyní může každý pracovat tak snadno a efektivně jako profesionál. Velmi zjednodušeně se dá ponorná pila popsat jako okružní pila, která může být přesně vedena na vodící liště. Celkově je ovšem celý systém pila-lišta daleko sofistikovanější a nabízí výrazně více možností a individuálních řešení. Na rozdíl od běžné okružní pily je ponorná pila, jak už název vypovídá, schopna pracovat s plynule nastavitelnou hloubkou řezu. Díky tomu můžete začít řez na kterémkoliv místě desky, můžete do ní bez problémů vyříznout otvor (ideální pro otvory pro umyvadlo či varnou desku), můžete bez problémů vyříznout parketu bez poškození povrchu pod ní atd. Ve spojení s vodící lištou potom dosáhnete přesného rovného řezu bez otřepů, můžete řezat pod přesnými úhly, můžete perfektně zarovnávat okraje, můžete zkracovat dveře, můžete rýhovat desky ap. Ponornou pilu můžete samozřejmě používat i bez vodící lišty jako úplně běžnou ruční okružní pilu.

Pila PL 55 je výborně vybavená. Ergonomické držadlo je potaženo speciální měkkou protiskluzovou vrstvou, pila má integrovaný vývod na odsávání prachu, sklon pily můžeme nastavit v rozmezí 0o až 45o, hloubku řezu můžeme nastavovat plynule až do 55 mm a za kotoučem je integrován rozpěrný klín, který udržuje řeznou drážku otevřenou a brání tak nebezpečnému odmrštění pily při skřípnutí kotouče. Důležitá je také velmi chytrá konstrukce pily, díky které můžete provádět řezy těsně u zdi (pouhých 16 mm). Pilu můžete rovněž dovybavit širokou škálou příslušenství.

PL 55 se dodává spolu se dvěma vodícími lištami o délce 700 mm, spojovacím článkem a ochrannou proti překlopení stroje. Lišta zajišťuje dokonale rovné a bezpečné vedení pily a zároveň chrání obrobek před poškozením. Je vybavena gumovou lištou, díky které je řez čistý, bez zbytečných otřepů. Zespoda jsou umístěny adhezivní proužky, zajišťující dobrou přilnavost i na hladkých materiálech. Pomocí spojovacího článku lze spojit několik lišt a provádět i velmi dlouhé řezy.



Příslušenství zdarma





Funkce ponorné pily



Funkce stolové pily



Funkce okružní pily



Možnost řezání těsně u zdi



Zapomeňte na klasickou okružní pilu!
Ponorná pila za hobby cenu!

PONORNÁ PILA

6 399 Kč / 237 €

PL 75

4 999 Kč 185 €

Motor:	230 V/50 Hz, indukční
Příkon:	1600 W
Počet otáček:	4500 ot./min.
Průměr kotouče:	TCT, 210 mm, 36 zubů
Vnitřní průměr:	30 mm
Nastavení sklonu:	0° až 45°
Vodící lišta:	příslušenství za příplatek
Nastavení hloubky řezu:	plynule, 0 až 75 mm
Max. prořez při 90°:	75 mm
Max. prořez při 45°:	55 mm
Min. vzdálenost stěna-řezný kotouč:	16 mm
Průměr odsávacího nástavce vnitřní/vnější:	35/38 mm
Rozměry stroje:	420 x 300 x 235 mm
Hmotnost:	7 kg

Ochrana proti
překlopení zdarma

Dodává se ve standardu
bez vodící lišty



OPTION

Největší model ponorné pily od Scheppachu PL 75 je nepřekonatelný svojí šíří využití hlavně ve spojení s příplatkovou vodící lištou o délce 1400 mm (pomocí spojovacího článku lze kombinovat i více lišt za sebou). Potom dostanete univerzální řezací systém 3 v 1, který v sobě spojuje výhody ponorné pily, okružní pily a stolové pily. Žádný úkol v dílně nebo na stavbě už nebude problém. Pila dokáže řezat pouhých 16 mm ode zdi, prořízne až 75 mm materiálu, dokáže vyříznout přesný otvor uprostřed desky, poradí si s tvrdým i měkkým dřevem, laminem, překližkou, MDF deskami, dřevotřískou atd., ve spojení s vodící lištou dokáže dělat přesné dlouhé řezy a to i pod úhlem. Dodává se s kvalitním TCT kotoučem s 36 zuby, koncovkou na připojení odsavače prachu, 3 m gumovým kabelem a ochrannou proti překlopení stroje při použití vodící lišty.

PŘÍSLUŠENSTVÍ:

Vodící lišta 1400 mm, obj. č.: 4901802701	1299,-Kč/47,99 €
Set příslušenství - 1x spojka vodících lišt, 2x kovová svorka, 1x doraz, obj. č.: 3901802702	599,-Kč/22,99 €
Ochrana proti překlopení stroje, obj. č.: 3901802703	239,-Kč/8,89 €
Pilový kotouč TCT 36 zubů, obj. č.: 7901800601	399,-Kč/14,99 €
Pilový kotouč TCT 72 zubů, obj. č.: 7901800602	699,-Kč/25,99 €



HOBLOVKA / PROTAHOVAČKA

Záběr 204 mm

8 499 Kč / 315 €

HMS 850	6 999 Kč	259 €
Motor:	230 V/50 Hz	
Příkon:	1 250 W	
Počet otáček:	9 000 ot./min.	
Jistič motoru:	ano	
Počet nožů:	2	
Rozměry stroje:	770 x 420 x 450 mm	
Hoblování		
Max. záběr:	204 mm	
Max. úběr:	2 mm	
Rozměr hoblovacího stolu:	740 x 210 mm	
Protahování		
Max. záběr:	204 mm	
Výška protahu:	5 – 120 mm	
Max. úběr:	2 mm	
Rozměr hoblovacího stolu:	250 x 204 mm	
Hmotnost:	25,5 kg	



Jako všechny stroje Scheppach je i tento kombinovaný stroj HMS 850 špičkou ve své kategorii. Má silný motor, robustní konstrukci kombinující prvky oceli a litiny, stabilní nohy zajišťující stabilitu stroje i při zpracování dlouhých kusů a dva kvalitní HSS nože umožňující hladké a rychlé opracování dřeva. Široký pracovní prostor zvládne dřevěné kusy až do rozměrů 204 x 120 mm. Bezpečnostní spínač a možnost odsávání hoblin patří k samozřejmému standardu.

HOBLOVKA / PROTAHOVAČKA

12 999 Kč / 499 €

HMS 1080	10 999 Kč	423 €
Motor:	230 V/50 Hz	
Příkon:	1 500 W	
Otáčky:	9 000 ot./min.	
Jistič motoru:	ano	
Počet nožů:	2	
Hoblování		
Max. záběr:	254 mm	
Max. úběr:	2 mm	
Rozměr hoblovacího stolu:	920 x 264 mm	
Rozměr zarážky:	640 x 127 mm	
Nastavení zarážky:	90° – 135°	
Protahování		
Max. záběr:	254 mm	
Max. výška protahu:	120 mm	
Max. úběr:	2 mm	
Rozměr hoblovacího stolu:	350 x 270 mm	
Rozměry stroje:	954 x 450 x 483 mm	
Hmotnost:	28 kg	



Záběr 254 mm



Scheppach HMS 1080 je moderní kombinovaný stroj, který umožňuje jak klasické hoblování dřeva, tak disponuje i funkcí protahu. Chytrý kompaktní design minimalizuje prostorové nároky v dílně. Robustní konstrukce zvládá bez problémů práci s hranoly o šířce až 254 mm. Silný motor 1500 W spolu se dvěma ocelovými noži rotujícími rychlostí až 9000 ot./min. se starají o velmi čistý a přesný řez, což v praxi znamená ještě jemnější opracování plochy. Nože jdou velice snadno vyměnit a celé ovládání stroje je velmi jednoduché a komfortní. Na přesnosti opracování se podílí i velmi kvalitní hoblovací stůl a přesná hoblovací zarážka s možností nastavení až do 45°. Nástavec na odsávání pilin je ve standardní výbavě, zrovna tak jako bezpečnostní pojistky i spínač chránič obsluhu před nechtěným spuštěním stroje. Stabilitu stroje při obrábění i delších trámů zajišťují kovové nohy opatřené pryžovými protiskluzovými podložkami.

STOLOVÁ FRÉZKA

7 899 Kč / 293 €

HF 50	6 999 Kč	259 €
Motor:	230 V/50 Hz	
Příkon:	1 500 W	
Počet otáček:	11 500 – 24 000 ot./min.	
Rozměr stolu:	610 x 360 mm	
Upínací klešтина:	6/8/12 mm nebo 1/2" / 1/4"	
Frézovací zdvih:	0 – 40 mm	
Aretace vřetene:	ano	
Vložka stolu:	32 / 47 / 55 mm	
Rozměry stroje:	1030 x 360 x 311 mm	
Hmotnost:	21,7 kg	

2x rozšíření stolu

Stolová frézka HF 50 je ideálním a výkonným strojem do kterékoliv domácí dílny nebo malého truhlářského provozu. Nabízí základní přednosti velkých strojů v menším a ekonomickém balení. Můžete s ní frézovat drážky a polodrážky, čepovat jednoduché spoje, tvarovat a opracovávat dřevěné prvky a je vhodná i pro neprůběžné frézování a boční srovnávání. Frézka je výborně vybavena. Má už v základu úhlové pravítko, hliníkový doraz, upínací kleštiny 6, 8 a 12 mm a dvě rozšíření základního stolu. Je poháněna výkonným motorem 1 500 W s nastavitelnými otáčkami.



ŘEZAČKA NA DLAŽBU A OBKLADY

13 299 Kč / 493 €

FS 3600	9 999 Kč	369 €
Motor:	230 V/50 Hz	
Příkon:	900 W	
Otáčky:	3 000 ot. / min.	
Průměr řezného kotouče:	200 mm, diamantový	
Vnitřní průměr:	25,4 mm	
Úhel natočení kotouče:	0° - 45°	
Rozměr řezného stolu:	1 290 x 400 mm	
Výška řezu 90°:	36 mm	
Výška řezu 45°:	29 mm	
Max. délka řezu:	920 mm	
Max. velikost dlažby při diagonálním řezu:	650 x 650 mm	
Integrované vodní čerpadlo:	ano	
Objem jímky na vodu:	30 l	
Rozměry stroje:	1 560 x 440 x 1 140 mm	
Hmotnost:	50 kg	

Dlaždice
92 cm

Délka řezu až 920 mm



Řezačka Scheppach FS 3600 je výborným pomocníkem všech profesionálních řemeslníků nebo náročných kutilů pracujících často s obklady či dlažbou. Silný indukční motor s tepelnou ochranou si hravě poradí s řezáním dlažby, terakoty, obkladaček, kabřincových obkladaček, žuly, mramoru apod.

Zásadní výhodou je vynikající délka řezu 920 mm, což této řezačce umožňuje pracovat i s velmi oblíbenými velkoformátovými dlaždicemi až do rozměru 650 x 650 mm. Pro práci s velkými formáty se skvěle hodí i dva posuvné rozšiřovací stoly. Průměr kotouče 200 mm redukuje vibrace a spolu s precizním vedením na dvou vodičích a laserem umožňuje maximálně přesný a čistý řez o hloubce až 36 mm. Ten je podmíněn i velmi robustní celokovovou konstrukcí stroje i skládacím podstavcem. Řezačka umožňuje i řezy na pokos a na dvojitý pokos. Stůl je vybaven přesnou milimetrovou stupnicí, úhlovým dorazem a podélným dorazem. Chlazení řezného kotouče vodou a bezprašnou práci zajišťuje integrované čerpadlo. Výhodou je i velká jímka na vodu o objemu 30 l. Stroj je vybaven nejmodernější bezpečnostní ochranou proti úrazu elektrickým proudem a rovněž zásuvka je vybavena proudovým chráničem. Pro snadný transport je stroj vybaven kolečky a skládacím podstavcem.

ŘEZAČKA NA DLAŽBU A OBKLADY

14 999 Kč / 577 €

FS 4700	12 999 Kč	499 €
Motor:	230 V/50 Hz	
Příkon:	1200 W	
Otáčky:	3000 ot./min.	
Průměr řezného kotouče:	230 mm, diamantový	
Vnitřní průměr:	25,4 mm	
Úhel natočení kotouče:	0° - 45°	
Rozměr řezného stolu:	1377 x 400 mm	
Výška řezu 90°:	40 mm	
Výška řezu 45°:	34 mm	
Max. velikost dlažby při diagonálním řezu:	848 x 848 mm	
Integrované vodní čerpadlo:	ano	
Objem jímky na vodu:	40 l	
Rozměry stroje:	1845 x 440 x 1155 mm	
Hmotnost:	58 kg	

Řezačka Scheppach FS 4700 je výborným pomocníkem všech profesionálních řemeslníků nebo náročných kutilů pracujících často s obklady či dlažbou velkého formátu. Silný indukční motor 1200 W s tepelnou ochranou si hravě poradí s řezáním dlažby, obkladaček, kabřincových obkladaček, žuly, mramoru apod. Zásadní výhodou je velká délka řezu 1200 mm, což této řezačce umožňuje pracovat i s velmi oblíbenými velkoformátovými dlaždicemi až do rozměru 848 x 848 mm. Pro práci s velkými formáty se skvěle hodí i dva posuvné rozšiřovací stoly. Průměr kotouče 230 mm redukuje vibrace a spolu s precizním vedením na dvou vodičích umožňuje maximálně přesný a čistý řez o hloubce až 40 mm. Ten je podmíněn i velmi robustní celokovovou konstrukcí stroje i podstavce a přesným nastavitelným laserem. Řezačka umožňuje řezy na pokos a na dvojí pokos a rovněž ponornou funkci. Stůl je vybaven přesnou milimetrovou stupnicí, úhlovým dorazem a podélným dorazem. Chlazení řezného kotouče vodou a bezprašnou práci zajišťuje integrované čerpadlo. Výhodou je i velká jímka na vodu o objemu 40 l. Stroj je vybaven nejmodernější bezpečnostní ochranou proti úrazu elektrickým proudem a rovněž zásuvka je vybavena proudovým chráničem. Pro snadný transport je stroj vybaven kolečky a skládacím podstavcem.

Dlaždice
120 cm

ODSAVAČ PILIN

3 799 Kč / 141 €

HA 1000	3 199 Kč	119 €
Motor:	230 V/50 Hz	
Příkon:	1 100 W	
Průtok vzduchu:	183 m³/h	
Kapacita kontejneru:	50 l	
Filtrace:	0,5 mm³	
Výška stroje:	670 mm	
Ø stroje:	400 mm	
Délka hadice:	1 500 mm	
Průměr hadice:	100 mm	
Hmotnost:	10 kg	

Aby se stroj nezanášel jemným prachem z pilin, je dobré vždy používat odsavač. Ne každý má ovšem v dílně dostatek prostoru na velký odsavač typu HD 12 a nebo se mu nechce manipulovat s velkým strojem. Pro tyto uživatele má Scheppach řešení – unikátní mini odsavač HA 1000. Kompaktní rozměry neznamenají jakoukoliv újmu ve výkonu. Silný motor 1100 W Vás ohromí svoji silou. V HA 1000 získáte skladný, ale plnohodnotný odsavač.

4-dílná redukce v ceně
279 Kč / 10,33 € ZDARMAKompaktní rozměry,
kovové tělo

ODSAVAČ PILIN

5 499 Kč / 203 €

HD 12	4 399 Kč	163 €
Motor:	230 V/50 Hz	
Příkon:	550 W	
Počet otáček:	2 840 ot./min.	
Podtlak:	700 Pa	
Průtok vzduchu:	1 150 m³/h	
Kapacita vaku:	75 l	
Filtrace:	0,5 mm³	
Rozměry stroje:	920 x 510 x 1550 mm	
Délka hadice:	2000 mm	
Průměr hadice:	100 mm	
Hmotnost:	25 kg	

Při práci se dřevem je nutný výkonný odsavač. S modelem HD 12 Vaši dílnu pak snadno udržíte v čistotě, bude se Vám v ní příjemněji pracovat a neohrozíte své zdraví jemným prachem. Odsavač Scheppach je pro tuto práci ideální díky výkonnému motoru a velice kvalitnímu sběrnému vaku s velkým objemem a výbornou kvalitou filtrace vzduchu. Ideální pomocník za skvělou cenu.

4-dílná redukce v ceně
279 Kč / 10,33 € ZDARMA

Hadice s kovovou výztuží



ODSAVAČ PILIN

10 299 Kč / 381 €

HD 15	8 999 Kč	333 €
Motor:	230 V/50 Hz, indukční	
Příkon:	1 100 W	
Podtlak:	1600 Pa	
Průtok vzduchu:	2000 m³/h	
Kapacita vaku:	130 l	
Filtrace:	0,5 mm³	
Rozměry stroje:	1075 x 630 x 1800 mm	
Délka hadice:	2000 mm	
Průměr hadice:	140 mm	
Hmotnost:	44 kg	

Pokud potřebujete do vaší dílny opravdu výkonný odsavač pilin, Scheppach HD 15 takové nároky dokáže splnit. Motor o výkonu 1,5 PS dokáže nasát opravdu velké množství vzduchu, který je širokým vstupem o průměru 140 mm přiveden do sběrného vaku. Díky jeho objemu 130 l máte zaručeno, že ho nebudete muset vysypávat příliš často. 2 m dlouhá flexibilní hadice zajistí dostatečnou délku pro spojení s vybraným strojem a transportní kolečka dovolí snadnou manipulaci s celým strojem.



2000 m³ / h

Velký objem vaku 130 l



VYSAVAČ POPELA

1 479 Kč / 53,99 €

ACM 18 1 299 Kč 47,99 €

Motor:	230 V/50 Hz
Příkon:	1200 W
Otáčky:	2850 ot. / min.
Sací množství:	50 l/s
Délka sací hadice:	1 m
Objem sběrné nádoby:	18 l
Rozměry stroje:	300 x 370 mm
Hmotnost:	4,2 kg

Vysavač popela Scheppach ACM 18 je velmi praktický pomocník, díky kterému můžete rychle a čistě vysát chladný popel nebo saze z komínů, krbů, kamen či grilů. Samozřejmě můžete jeho využití libovolně rozšířit i na vysávání jiných nečistot, jako jsou například dřevěné piliny, hrubší nečistoty v dílně či automobilu apod. Vysavač je vybaven vlastním silným motorem 1200 W, nasávací hadicí s kvalitní hliníkovou odnímatelnou hubicí, rychloupínacím systémem sběrné nádoby a velmi účinným filtrem, který zachytí i jemný popelový prach. Filtr se dá snadno vyčistit například pomocí stlačeného vzduchu a má tak velmi dlouhou životnost. Velmi snadno se čistí i nádoba. Přenášení vysavače ulehčuje integrované madlo na vrcholu přístroje.


Vysoké sací množství


MULTIFUNKČNÍ VYSAVAČ / KOMPRESOR 3 v 1

3 499 Kč / 129 €

HD2P 2 499 Kč 93,99 €

Motor:	230 V/50 Hz
Příkon:	1 200 W
Sací výkon:	120 m ³ /h
Objem sáčku:	5 l
Rozměr filtru:	340 x 250 mm
Délka a průměr hadice:	2000 / 40 mm
Filtrační účinnost:	3 μm
Rozměry stroje:	450 x 350 x 227 mm
Hmotnost:	5,5 kg

Scheppach HD2P je výborným pomocníkem pro váš byt, dům, chatu či řemeslnou živnost. Sdružuje v sobě hned tři funkce.

- odsavač pilin pro vaše běžné nářadí (vrtačky, pily, brusky, hoblíky, ...)
- výkonný vysavač (domácnost, garáž, dílna, automobil, ...)
- kompresor (nafukovací matrace, bazény, lehátka, lodě, dětské hračky, ...)

Výhodou jsou kompaktní rozměry, snadné přenášení a systém úložných prostor, do kterých lehce schováte veškeré příslušenství, které se Vám neztratí a máte je vždy po ruce. Standardní výbava obsahuje sací trysku, nástavec pro bezprachové vrtání, nafukovací trysku, sací hadici s konektorem pro připojení k elektrickému nářadí a prachový sáček, který není na jedno použití, ale po vysypání ho můžete použít znovu a znovu. Stroj je rovněž vybaven účinným filtrem se schopností zachytit částice velké pouhé 3 mikrometry.


VIDEO


DVOUKOTOUČOVÁ BRUSKA

2 199 Kč / 81,99 €

SM 150 L 1 699 Kč 63,99 €

Motor:	230 V/50 Hz, indukční
Příkon:	400 W
Počet otáček:	2 850 ot./min.
Průměr brusného kotouče:	150 mm
Vnitřní průměr kotouče:	12,7 mm
Hrúbost zrna kotouče:	K 36/K 60
Rozměry stroje:	345 x 190 x 200 mm
Hmotnost:	7 kg

Základní model brusky Scheppach SM 150 L svým provedením a schopnostmi rozhodně nezklame ani náročnější hobby uživatele. Má pevnou konstrukci, přesné vedení brusných kotoučů a tichý, výkonný a bezdržbový indukční motor. Dva brusné kotouče o různých zrnitostech a průměru 150 mm slouží na jemné i hrubší broušení a postačí na většinu běžných dílenských prací, jako je broušení, leštění nebo ostření. Bruska má stabilní podstavec z litiny s možností ukotvení na pracovní desku, gumové nožičky pro lepší stabilitu, ochranné štíty kotoučů proti odlétávajícím částem obrobku, nastavitelné opěrky na obrobek zvyšující životnost kotoučů a moderní integrované LED osvětlení nad každým kotoučem pro dobrou viditelnost při práci.


Indukční motor

DVOUKOTOUČOVÁ BRUSKA – KOTOUČ/KARTÁČ

2 599 Kč / 97,99 €

SM 150 LB 1 899 Kč 71,99 €

Motor:	230 V/50 Hz, indukční
Příkon:	400 W
Počet otáček:	2 850 ot./min.
Průměr brusného/ocelového kotouče:	150 mm
Vnitřní průměr kotouče:	12,7 mm
Hrúbost zrna kotouče:	K 36
Délka drátků ocelového kotouče:	13 mm
Rozměry stroje:	345 x 190 x 200 mm
Hmotnost:	7 kg

Kombinovaný model brusky Scheppach SM 150 LB svým provedením a schopnostmi rozhodně nezklame ani náročnější hobby uživatele. Má pevnou konstrukci, přesné vedení obou kotoučů a tichý, výkonný a bezdržbový indukční motor. Jeden brusný kotouč o průměru 150 mm je ideální na běžné broušení a hrubší leštění a druhý ocelový kartáč o průměru 150 mm se skvěle hodí na odstraňování rzi, čištění železných i neželezných materiálů nebo na přípravu povrchu k pájení či svařování. Bruska má stabilní podstavec z litiny s možností ukotvení na pracovní desku, gumové nožičky pro lepší stabilitu, ochranné štíty kotoučů proti odlétávajícím částem obrobku, nastavitelné opěrky na obrobek zvyšující životnost kotoučů a moderní integrované LED osvětlení nad každým kotoučem pro dobrou viditelnost při práci.


Indukční motor

DVOUKOTOUČOVÁ BRUSKA

2-899Kč/109€

SM 200 L 2 399 Kč 87,99 €

Motor:	230 V/50 Hz, indukční
Příkon:	500 W
Počet otáček:	2 850 ot/min.
Průměr brusného kotouče:	200 mm
Vnitřní průměr kotouče:	15,9 mm
Hrúbost zrna kotouče:	K 36/K 60
Rozměry stroje:	360 x 220 x 255 mm
Hmotnost:	12 kg

Výkonná bruska Scheppach SM 200L je svým provedením a schopnostmi vhodná jak do běžných domácích dílen, tak i do lehčích řemeslných provozů. Má pevnou konstrukci, přesné vedení brusných kotoučů a tichý, výkonný a bezúdržbový indukční motor. Dva brusné kotouče o různých zrnitostech a průměru 200mm slouží na jemné i hrubší broušení a postačí na většinu běžných dílenských prací, jako je broušení, leštění nebo ostření. Bruska má robustní podstavec z litiny s možností ukotvení na pracovní desku, gumové nožičky pro lepší stabilitu, ochranné štíty kotoučů proti odlétávajícím částem obrobku, nastavitelné opěrky na obrobek zvyšující životnost kotoučů a moderní integrované LED osvětlení nad každým kotoučem pro dobrou viditelnost při práci.



Indukční motor



DVOUKOTOUČOVÁ BRUSKA

3-699Kč/139€

SM 200 AL 2 599 Kč 97,99 €

Motor:	230 V/50 Hz, indukční
Příkon:	500 W
Počet otáček:	2 850 ot/min.
Průměr brusného kotouče:	200 mm
Vnitřní průměr kotouče:	15,9 mm
Hrúbost zrna kotouče:	K 36/K 100
Rozměry stroje:	410 x 260 x 290 mm
Hmotnost:	13,5 kg

Výkonná bruska vhodná i na jemné broušení Scheppach SM 200 AL je svým provedením a schopnostmi vhodná jak do běžných domácích dílen, tak i do lehčích řemeslných provozů. Má pevnou konstrukci, přesné vedení brusných kotoučů a tichý, výkonný a bezúdržbový indukční motor. Dva brusné kotouče o různých zrnitostech a šířce a o průměru 200mm slouží na velmi jemné i hrubší broušení a postačí na většinu běžných dílenských prací, jako je broušení, leštění nebo ostření. Specialitou brusky je hlavně bílý kotouč o větší šíři 4cm s velmi jemným zrnem, dovolujícím velmi jemné a precizní broušení a ostření. Bruska má robustní podstavec z litiny s možností ukotvení na pracovní desku, gumové nožičky pro lepší stabilitu, ochranné štíty kotoučů proti odlétávajícím částem obrobku, nastavitelné opěrky na obrobek zvyšující životnost kotoučů a moderní integrované LED osvětlení nad každým kotoučem pro dobrou viditelnost při práci.



Indukční motor



DVOUKOTOUČOVÁ BRUSKA

2-799Kč/103€

BG 150 2 399 Kč 87,99 €

Motor:	230 V/50 Hz, indukční
Příkon:	370 W
Počet otáček:	2850 ot/min
Průměr brusného kotouče:	150 mm
Hrúbost zrna kotouče:	K 36 / K 60
Rozměry stroje:	385 x 240 x 280 mm
Hmotnost:	11,5 kg

Ať už je práce v dílně pouze vašim koníčkem nebo vašim zaměstnáním, víte, že vaše stroje budou dobře fungovat pouze s dobře nabroušenými nástroji. K tomu můžete použít například tuto malou, ale výkonnou brusku BG 150 od Scheppachu. Základem je velmi stabilní kovová konstrukce, důležitá pro potlačení vibrační a házivosti kotoučů. Ta Vám, ve spojení s bezúdržbovým a velmi tichým indukčním motorem, zaručí perfektní výsledky broušení. Velké sklopné průhledné kryty, které chrání vaše oči, jsou vyrobeny z kvalitního materiálu eliminujícího zkreslení, takže máte vždy perfektní přehled o broušeném nástroji. Opěrky nástrojů jsou nastavitelné a díky nim výrazně prodloužíte životnost celého brusného kotouče. Nezbytným doplňkem při broušení je výborné osvětlení pracovní plochy. Integrované výkonné světlo je uloženo na flexibilním rameni, a tak si ho můžete nastavit vždy do optimálního úhlu. Součástí je i integrovaný zásobník na vodu, který slouží k ochlazování obrobku. Materiál se tak nepřehřeje a nemění svoje fyzikální vlastnosti. Bruska má jeden hrubý a jeden jemný kotouč. Pro zarovnání přední hrany kotouče slouží integrovaný zarovnávač hran. Jako opěra slouží čtyři pogumované nohy nebo lze využít úchyty pro přidělení k pracovní ploše napevno (šrouby).



Indukční motor

PROFESSIONAL

DVOUKOTOUČOVÁ BRUSKA

3-999Kč/149€

BG 200 3 399 Kč 125 €

Motor:	230 V/50 Hz, indukční
Příkon:	550 W
Počet otáček:	2850 ot/min.
Průměr brusného kotouče:	200 mm
Hrúbost zrna kotouče:	K 36 / K 100
Rozměry stroje:	440 x 280 x 340 mm
Hmotnost:	21 kg

K broušení nástrojů nebo k odstraňování povrchových vrstev u kovových materiálů potřebujete výkonnou brusku, jako je například model BG 200 od Scheppachu. Základem je velmi stabilní kovová konstrukce, důležitá pro potlačení vibrační a házivosti kotoučů. Ta Vám, ve spojení s bezúdržbovým a velmi tichým indukčním motorem, zaručí perfektní výsledky broušení. Velké sklopné průhledné kryty, které chrání vaše oči, jsou vyrobeny z kvalitního materiálu eliminujícího zkreslení, takže máte vždy perfektní přehled o broušeném nástroji. Opěrky nástrojů jsou nastavitelné a díky nim výrazně prodloužíte životnost celého brusného kotouče. Nezbytným doplňkem při broušení je výborné osvětlení pracovní plochy. Integrované výkonné světlo je uloženo na flexibilním rameni, a tak si ho můžete nastavit vždy do optimálního úhlu. Součástí je i integrovaný zásobník na vodu, který slouží k ochlazování obrobku. Materiál se tak nepřehřeje a nemění svoje fyzikální vlastnosti. Bruska má jeden hrubý a jeden jemný kotouč. Pro zarovnání přední hrany kotouče slouží integrovaný zarovnávač hran. Jako opěra slouží čtyři pogumované nohy nebo lze využít úchyty pro přidělení k pracovní ploše napevno (šrouby).



Indukční motor

PROFESSIONAL


DVOUKOTOUČOVÁ BRUSKA S BÍLÝM KAMENEM

4 499 Kč / 167 €

Indukční motor



PROFESSIONAL



BG 200 AL	3 799 Kč	139 €
Motor:	230 V/50 Hz, indukční	
Příkon:	550 W	
Počet otáček:	2850 ot/min.	
Průměr brusného kotouče:	200 mm	
Hrúbost zrna kotouče:	K 36 / K 100	
Rozměry stroje:	393 x 342 x 327 mm	
Hmotnost:	25 kg	

Bruska BG 200 AL se díky speciálnímu bílému kamenu hodí nejenom k odstraňování povrchových vrstev u různých materiálů, ale je skvělá i k velmi preciznímu broušení nástrojů. Základem je velmi stabilní kovová konstrukce, důležitá pro potlačení vibrací a házivosti kotoučů. Ta Vám, ve spojení s bezúdržbovým a velmi tichým indukčním motorem, zaručí perfektní výsledky broušení. Velké sklopné průhledné kryty, které chrání vaše oči, jsou vyrobeny z kvalitního materiálu eliminujícího zkreslení, takže máte vždy perfektní přehled o broušeném nástroji. Opěrky nástrojů jsou nastavitelné a díky nim výrazně prodloužíte životnost celého brusného kotouče. Nezbytným doplňkem při broušení je výborné osvětlení pracovní plochy. Integrované výkonné světlo je uloženo na flexibilním rameni, a tak si ho můžete nastavit vždy do optimálního úhlu. Součástí je i integrovaný zásobník na vodu, který slouží k ochlazení obrobku. Materiál se tak nepřehřeje a nemění svoje fyzikální vlastnosti. Bruska má jeden hrubý a jeden jemný, 4 cm široký bílý kotouč se speciálními přísadami, zajišťujícími dokonalé obroušení materiálů. Pro zarovnání přední hrany kotouče slouží integrovaný zarovnávač hran. Jako opěra slouží čtyři pogumované nohy nebo lze využít úchyty pro přidělení k pracovní ploše napevno (šrouby).

DVOUKOTOUČOVÁ BRUSKA-LEŠTIČKA SE SYSTÉMEM FLEXIDRIVE

2 299 Kč / 85,99 €



PROFESSIONAL

HG 34	1 799 Kč	66,99 €
Motor:	230 V/50 Hz	
Příkon:	120 W	
Počet otáček:	0 - 9900 ot/min.	
Průměr kotouče:	75 mm	
Rozměry stroje:	230 x 130 x 145 mm	
Hmotnost:	3,1 kg	

Skvělá víceúčelová bruska-leštička Scheppach HG 34 je neocenitelným pomocníkem pro každého kutila. Díky ní zvládnete velké množství různých úkonů jen s jedním strojem. Základem je jeden brusný a jeden leštící kotouč. Ty jsou vybaveny transparentní ochranou očí proti odlétávajícím zbytkům a opěrnou částí pro opracovávaný obrobek. Poctivé tělo brusky, antivibrační uložení a nastavitelná rychlost otáček jsou zárukou profesionálních výsledků. Další možnosti využití přináší flexibilní hřídel. Díky standardně dodávanému 100 dílnému příslušenství s ní můžete řezat, brousit nebo leštit mimo brusku samotnou.



ZDARMA sada příslušenství 100 ks
k Flexidrive v hodnotě 349,- Kč/12,99 Eur



KOMBINOVANÁ KOTOUČOVÁ A PÁSOVÁ BRUSKA

3 699 Kč / 137 €



BGS 700

2 799 Kč

103 €

Motor:	230 V/50 Hz, indukční	
Příkon:	370 W	
Počet otáček:	2850 ot/min.	
Průměr brusného kotouče:	150 mm	
Brusný pás (dxš):	686 x 50 mm	
Rychlost pásu:	15 m/s	
Rozměry stroje:	370 x 280 x 340 mm	
Hmotnost:	11 kg	

Kombinovaná bruska BGS 700 skvěle slučuje vlastnosti dvou strojů do jednoho. Je ideální k broušení jak kovových, tak i nekovových, dřevěných a plastových materiálů. Základem je velmi stabilní kovová konstrukce, důležitá pro potlačení vibrací a házivosti hřídele s příslušenstvím. Ta Vám, ve spojení s bezúdržbovým a velmi tichým indukčním motorem, zaručí perfektní výsledky broušení. Velký sklopný průhledný kryt kotouče chrání vaše oči a je vyroben z kvalitního materiálu eliminujícího zkreslení, takže máte vždy perfektní přehled o broušeném nástroji. Opěrky nástrojů na kotouči i brusném pásu jsou nastavitelné a díky nim výrazně prodloužíte životnost celého brusného kotouče nebo pásu. Nezbytným doplňkem při broušení je výborné osvětlení pracovní plochy. Integrované výkonné světlo je uloženo na flexibilním ramenu, a tak si ho můžete nastavit vždy do optimálního úhlu. Součástí je i integrovaný zásobník na vodu, který slouží k ochlazení obrobku. Materiál se tak nepřehřeje a nemění svoje fyzikální vlastnosti. Bruska má jeden hrubší kotouč 150 mm a jeden jemný široký brusný pás. Pro zarovnání přední hrany kotouče slouží integrovaný zarovnávač hran. Jako opěra slouží čtyři pogumované nohy nebo lze využít úchyty pro přidělení k pracovní ploše napevno (šrouby).



Indukční motor

PROFESSIONAL

PÁSOVÁ A KOTOUČOVÁ BRUSKA

3 699 Kč / 137 €

BTS 700

2 799 Kč

103 €

Motor:	230 V/50 Hz, indukční	
Příkon:	250 W	
Rychlost pásu:	13,6 m/s	
Brusný pás (dxš):	762 x 25,4 mm	
Průměr stolku pásu:	150 mm	
Průměr brusného kotouče:	125 mm	
Rozměr stolku kotouče:	184 x 98 mm	
Naklápění stolku kotouče:	90° - 45°	
Rozměry stroje:	380 x 300 x 370 mm	
Hmotnost:	7,2 kg	

Kombinovaná bruska Scheppach BTS 700 je užitečný pomocník pro náročné modeláře, řemeslníky a obecně i pro všechny další hobby uživatele. Díky použití kombinace pásové a kotoučové brusky s ní zvládnete většinu úkolů, které přesné broušení vyžaduje. Je vhodná na perfektní opracování dřeva, plastů a dalších nezelezných materiálů. Konstrukce je velmi poctivá a vychází z mohutného podstavce z litiny, který je stabilní a dovoluje tak použít veškerý potřebný tlak na obrobek bez toho, aby se stroj začal kroutit. Stroj má tichý a téměř bezúdržbový indukční motor, gumové nožičky dále potlačující nežádoucí vibrace, rychlé uchycení brusných papírů pomocí suchého zipu, naklápěcí stolek a v základu i úhlové pravítko na měření přesných úhlů.

Bezúdržbový
indukční motor

PROFESSIONAL



MULTIFUNKČNÍ PÁSOVÁ A ČELNÍ BRUSKA

5 499 Kč / 203 €

BTS 800 **4 499 Kč** **167 €**

Motor:	230 V/50 Hz, indukční
Příkon:	370 W
Počet otáček:	2 850 ot/min.
Brusný pás:	915 x 100 mm
Velikost brusné plochy:	215 x 100 mm
Rychlost pásu:	7,5 m/s
Brusný disk:	Ø 150 mm
Rychlost disku:	2850 ot/min
Rozměr stolu:	215 x 145 mm
Nastavení stolu:	90° - 45°
Odsávací konektor:	Ø 63 mm
Rozměry stroje:	475 x 365 x 325 mm
Hmotnost:	21,5 kg

Multifunkční bruska Scheppach BTS 800 dokáže díky spojení brusného pásu a klasické kotoučové brusky vyřešit všechny úkoly spojením s broušením ve vaší dílně. Zdrojem síly je indukční motor, jehož předností je i velmi tichý chod. Velkou výhodou celé brusky je její variabilita. Celá jednotka s brusným pásem se může naklopit o 90° z horizontální až do vertikální polohy. Přídavný stolek s úhlovým pravítkem se jednak může sklopit v rozmezí 45° a nebo může být posunut na zadní stranu stroje a využit i pro broušení na pásové brusce. Brusný papír na kotoučovou brusku se přidělá jednoduše pomocí suchého zipu. Celá základna stroje je vyrobena z litiny, což dává celé brusce výbornou stabilitu bez ohledu na to, jaký tlak na brusnou plochu vaše práce vyžaduje. Výsledek je vždy vynikající. Stroj je vybaven odsávacím nástavcem a podstavec je vybaven otvory pro připevnění stroje k pracovní desce.



Brusný papír i pás K80
součástí dodávky

PROFESSIONAL



BRUSKA NA SUCHÉ I MOKRÉ BROUŠENÍ

3 499 Kč / 129 €

BG 200 W **2 799 Kč** **103 €**

Motor:	230 V/50 Hz, indukční
Příkon:	250 W
Mokrý broušení: kotouč	200 x 40 mm
Suché broušení: kotouč	150 x 20 mm
Rozměry stroje:	463 x 282 x 286 mm
Hmotnost:	12 kg

Kvalitní broušící systém Scheppach BG 200 W je skvělý pro všechny, kteří chtějí udržovat svoje nástroje v perfektní kondici. Je jedno, zda jde o vrtáky, nože, nůžky, sekery nebo sekáče, díky možnosti jak suchého tak mokrého broušení budou vaše nástroje vždy v perfektním stavu. Silný indukční bezúdržbový motor, heavy duty konstrukce těla stroje, nastavitelné držáky na obrobek, ochrana očí, nádrž na vodu pro chlazení zahřívajícího materiálu a možnost pevně přidělat stroj k pracovní desce dělají z tohoto modelu opravdu výkonného pomocníka.



Indukční motor

PROFESSIONAL



OSCILAČNÍ VÁLEČKOVÁ BRUSKA

6 199 Kč / 229 €

OSM 100 **4 999 Kč** **185 €**

Motor:	230 V/50 Hz
Příkon:	450 W
Počet otáček:	2000 ot/min.
Dráha oscilace:	16 mm
Průměr vřetena:	12,7 mm
Rozměr stolu:	370 x 290 mm
Výška stolu:	330 mm
Rozměry stroje:	400 x 365 x 440 mm
Hmotnost:	13,5 kg

S oscilační válečkovou bruskou Scheppach OSM 100 můžete provádět desítky brusných operací jak na vnějším povrchu, tak i na vnitřních plochách složitější tvarovaných obrobků. Silný motor 450 W zajistí vždy dostatečný výkon. Kombinovaný rotační a kmitavý pohyb je zárukou dokonalé úpravy povrchu. Přesnost práce a vynikající stabilitu a podporu opracovávanému materiálu zaručí pevný a velký litinový stůl. Různě široké vložky stolu perfektně utěsňují pracovní prostor mezi stolem a brusným válcem a zajišťují tak maximální bezpečnost obsluhy. Vývod na odsávání prachu dovoluje připojit odsavač a pracovat tak v příjemnějším a méně prašném prostředí. Díky váze 14 kg můžete stroj lehce převést tam, kde ho právě potřebujete.



Příslušenství ve standardu:

- 6x brusný papír (K 80, průměr 13/19/26/38/51/76)
- 5x pogumovaný brusný válec
- 6x vložka stolu (průměr 15/19/32/44/57/82)
- adaptér k odsávání
- montážní klíč

BROUSÍCÍ SYSTÉM

4 499 Kč / 167 €

Tiger 2000 S **3 399 Kč** **125 €**

Motor:	230 V/50 Hz, indukční
Příkon (W):	120 W
Počet otáček:	120 ot/min
Rozměr brusného kotouče:	200 x 40 mm
Zrnitost:	K 220
Materiál:	vysoce kvalitní brusný kotouč se zrnky oxidu hliníku
Rozměr honovacího kotouče:	200 x 30 mm
Rozměr stroje:	360 x 285 x 275 mm
Hmotnost:	13,5 kg

Broušící systém od Scheppachu TIGER 2000 S využívá systém tzv. mokrého kamene a honovacího kotouče. Je ideální jak pro domácí použití, tak pro menší provozovny. Správné broušení vyžaduje spoustu zkušeností a každá chyba může znamenat zničení drahého nástroje. Systém od Scheppach dovoluje docílit profesionálních výsledků i úplným začátečníkům, a to díky systému vodících pouzder určených pro jednotlivé skupiny nástrojů (nože, dláta, apod.). Tyto vodící pouzdra zajistí správný úhel ostření. Dokonalý výsledek potom zajistí kožený honovací kotouč, který perfektně vyhladí všechny mikrootřepy vzniklé při broušení na pomaloběžném brusném kotouči. Velkou výhodou je použití tichého a bezúdržbového indukčního motoru. Součástí je i 1,75 m dlouhý napájecí kabel odolný proti stříkající vodě a nárazuvzdorná vanička na vodu.



Bohaté příslušenství
ZDARMA



BROUSÍCÍ SYSTÉM

4 499 Kč / 167 €

Tiger 2000 S **3 399 Kč** **125 €**

Motor:	230 V/50 Hz, indukční
Příkon (W):	120 W
Počet otáček:	120 ot/min
Rozměr brusného kotouče:	200 x 40 mm
Zrnitost:	K 220
Materiál:	vysoce kvalitní brusný kotouč se zrnky oxidu hliníku
Rozměr honovacího kotouče:	200 x 30 mm
Rozměr stroje:	360 x 285 x 275 mm
Hmotnost:	13,5 kg

Broušící systém od Scheppachu TIGER 2000 S využívá systém tzv. mokrého kamene a honovacího kotouče. Je ideální jak pro domácí použití, tak pro menší provozovny. Správné broušení vyžaduje spoustu zkušeností a každá chyba může znamenat zničení drahého nástroje. Systém od Scheppach dovoluje docílit profesionálních výsledků i úplným začátečníkům, a to díky systému vodících pouzder určených pro jednotlivé skupiny nástrojů (nože, dláta, apod.). Tyto vodící pouzdra zajistí správný úhel ostření. Dokonalý výsledek potom zajistí kožený honovací kotouč, který perfektně vyhladí všechny mikrootřepy vzniklé při broušení na pomaloběžném brusném kotouči. Velkou výhodou je použití tichého a bezúdržbového indukčního motoru. Součástí je i 1,75 m dlouhý napájecí kabel odolný proti stříkající vodě a nárazuvzdorná vanička na vodu.



Bohaté příslušenství v ceně

3 dílná sada přípravků na broušení
v ceně 947Kč/36,97 Eur ZDARMA

Standardní příslušenství k TIGER 2000S

- Brusná abrazivní pasta obj. č.: 89490703
- Vodící pouzdro 70 pro rovné ostří, železné hrany, dláta, sekáče, škrabky, břitvy apod. obj. č.: 89490716
- Měřicí přípravek 200 pro měření úhlu a nastavení vodících přípravků obj. č.: 89490717



PROFESSIONAL



BROUSÍCÍ SYSTÉM

6 199 Kč / 229 €

Tiger 2500	4 799 Kč 177 €
Motor:	230 V/50 Hz, indukční
Příkon:	200 W
Počet otáček:	90 ot./min.
Rozměr brusného kotouče:	250 x 50 mm
Zrnitost:	K 220
Materiál:	vysoce kvalitní brusný kotouč se zrnky oxidu hliníku
Rozměr honovacího kotouče:	200 x 30 mm
Rozměry stroje:	380 x 370 x 420 mm
Hmotnost:	17 kg



Patentovaný brousící systém TIGER 2500 od Scheppachu se skvěle hodí jak pro domácí použití, tak i pro lehký průmyslový provoz a pro profesionály, kteří potřebují mít svoje nástroje vždy perfektně připravené. Systém standardních i volitelných přípravků (vodící pouzdra) pro jednotlivé skupiny nástrojů umožňuje docílit perfektní výsledky i naprostým začátečníkům. Základem je pevně šasi opatřené kvalitním lakovaným povrchem a pomaloběžný indukční motor s dlouhou životností, který je stejně jako spínač chráněn proti vlivu odstříkující vody. Speciální kámen s částicemi oxidu hliníku zajistí perfektní naostření nástroje, včetně nástrojů z tvrdokovu. Mikrootřepy pak dokonale vyhladí výměnný kožený honovací kotouč. Součástí je i nárazuvzdorná vanička na vodu.

Bohaté příslušenství v ceně

3 dílná sada přípravků na broušení
v ceně 947Kč/36,97 Eur ZDARMA

Standardní příslušenství k TIGER 2500

- Brusná abrazivní pasta obj. č.: 89490703
- Vodící pouzdro 70 pro rovné ostří, železné hrany, dláta, sekáče, škrabky, břitvy apod. obj. č.: 89490716
- Měřicí přípravek 200 pro měření úhlu a nastavení vodících přípravků obj. č.: 89490717



Kompletní nabídku příslušenství

k modelům TIGER 2000 S, TIGER 2500
a TIGER 3000 VS naleznete v sekci
Příslušenství na straně 124.

BROUSÍCÍ SYSTÉM S NASTAVITELNOU RYCHLOSTÍ

6 299 Kč / 243 €

Tiger 3000 VS	4 999 Kč 185 €
Motor:	230 V/50 Hz, indukční
Příkon:	180 W
Počet otáček:	90 – 150 ot./min.
Rozměr brusného kotouče:	250 x 63 mm
Zrnitost:	K 220
Materiál:	vysoce kvalitní brusný kotouč se zrnky oxidu hliníku
Rozměr honovacího kotouče:	225 x 30 mm
Rozměry stroje:	380 x 290 x 390 mm
Hmotnost:	13 kg



Tabulka doporučených rychlostí a průměru brusného kotouče (průměr se mění vlivem opotřebení)

Ø kotouče	Rychlost ot./min.
250 mm	90 – 100
230 mm	100 – 110
200 mm	110 – 125
180 mm	125 – 150

Špičkový brousící systém Tiger 3000 VS se hodí výborně jak pro domácí dílny, tak pro menší provozovny a dílny, které vyžadují perfektní ostrost svých nástrojů. Na ovládání brousícího systému Scheppach je skvělé, že díky jednoduchému ovládání a systému přípravků může nástroj dokonale nabrousit i úplný začátečník a uchránit tak mnohé drahé nástroje před zničením. Základem pro správně nabroušené ostří je speciální široký kámen, který v sobě, pro ještě dokonalejší funkci, obsahuje mikročástice oxidu hliníku. Můžete tak, vedle běžných materiálů, brousit i ostří z tvrdokovu. Pro zaházení všech mikrootřepů a docílení perfektního výsledku slouží vyměnitelný honovací kožený kotouč. Nastavitelná rychlost otáček slouží nejenom k nastavení optimální brousící rychlosti pro konkrétní druh materiálu, ale můžete díky ní i vyrovnávat rychlost kotouče, danou ubýváním jeho průměru při používání. Tělo samotného stroje a uložení kotoučů je velmi robustní konstrukce, indukční motor je moderní bezuhlíkové konstrukce, takže je velmi výkonný a tichý a nádoba na vodu je vyrobena z pevného, netřísťového plastu. Stroj je opatřen gumovými nožičkami. Jako standardní příslušenství je dodáván úhloměr, přípravek na broušení rovných ostří a abrazivní pasta. Velké množství dalších přípravků lze potom dle potřeby dokoupit.

Standardní příslušenství k TIGER 3000 VS

- Brusná abrazivní pasta obj. č. 89490703
- Vodící pouzdro 70 pro rovné ostří, železné hrany, dláta, sekáče, škrabky, břitvy, apod., obj. č. 89490716
- Měřicí přípravek 200 pro měření úhlu a nastavení vodících přípravků, obj. č. 89490717

Nastavitelná rychlost

3 dílná sada přípravků na broušení
v ceně 947Kč/36,97 Eur ZDARMA



Kompletní nabídku příslušenství

k modelům TIGER 2000 S, TIGER 2500
a TIGER 3000 VS naleznete v sekci
Příslušenství na straně 124.

BRUSKA NA SÁDROKARTONY A DALŠÍ MATERIÁLY

6 799 Kč / 251 €

DS 920	2 999 Kč 115 €
Motor:	230 V/50 Hz
Příkon:	710 W
Kulatý brusná podložka:	Ø 225 mm
Rychlost kruhového nástavce:	700 - 1700 ot. / min.
Systém přenosu vibrací:	převodovka
Ø odsávacího konektoru vnitřní/vnější:	45 / 50 mm
Rozměry stroje:	1200 - 1700 x 270 x 260 mm
Hmotnost:	4,3 kg

Broušení sádrokartonových či polystyrénových desek, příprava povrchu před lakováním nebo leštěním a další podobné práce na větších plochách jsou obvykle velmi zdoluhavé a namáhavé. Díky kvalitní brusce Scheppach DS 920 s dlouhým krkem a velkou brusnou plochou (tzv. žirafa) nyní můžete svůj úkol dokončit mnohem rychleji. Protože různé materiály vyžadují různou rychlost broušení, je bruska vybavena nastavitelnou rychlostí. Abyste dosáhli až ke stropu a do špatně přístupných míst, je bruska vybavena prodlužovací teleskopickou rukojetí, díky které se délka stroje prodlouží až na 170 cm. Výměna brusného papíru pomocí systému suchého zipu je velmi jednoduchá a rychlá. Ergonomický tvar brusky a měkčené protiskluzové zóny držadla umožňují pohodlnou práci po dlouhou dobu. Bruska DS 920 se dodává s příslušenstvím, které obsahuje 6 brusných papírů o různé zrnitosti, 4 m odsávací hadice a dvě redukce na připojení běžných rozměrů hubic odsavačů. Díky možnosti odsávání se výrazně redukuje prašnost při samotném broušení. Stroj jde snadno rozložit na tři části a nezabere tak mnoho místa při skladování a lze ho snadno převézt i v kufru automobilu.



Rozkládací tělo - snadné skladování

Příslušenství ZDARMA
Hadice, 6x kulatý papír

PŘÍSLUŠENSTVÍ: KULATÉ BRUSNÉ PAPIŘY SADY 10 KS:

Zrnitost 80, obj. č.: 5903802701	399 Kč / 14,99 €
Zrnitost 100, obj. č.: 5903802702	399 Kč / 14,99 €
Zrnitost 120, obj. č.: 5903802703	399 Kč / 14,99 €
Zrnitost 150, obj. č.: 5903802704	399 Kč / 14,99 €
Zrnitost 180, obj. č.: 5903802705	399 Kč / 14,99 €
Zrnitost 240, obj. č.: 5903802706	399 Kč / 14,99 €



BRUSKA NA SÁDROKARTONY A DALŠÍ MATERIÁLY

5 699 Kč / 211 €

DS 930	4 799 Kč 177 €
Motor:	230 V/50 Hz
Příkon:	710 W
Kulatá brusná podložka:	Ø 215 mm
Delta brusná podložka:	282 x 282 x 282 mm
Rychlost kruhového nástavce:	1200 - 2500 ot. / min.
Rychlost delta nástavce:	3500 - 7500 ot. / min.
Systém přenosu vibrací:	převodovka
Ø odsávacího konektoru vnitřní/vnější:	45 / 50 mm
Rozměry stroje:	1400 - 1650 x 270 x 300 mm
Hmotnost:	4,5 kg

Broušení sádrokartonových či polystyrénových desek, příprava povrchu před lakováním nebo leštěním, odstranění zaschlého lepidla z podlahy a další podobné práce na větších plochách jsou obvykle velmi zdoluhavé a namáhavé. Díky kvalitní brusce Scheppach DS 930 s dlouhým krkem a velkou brusnou plochou (tzv. žirafa) nyní můžete svůj úkol dokončit mnohem rychleji. Protože různé materiály vyžadují různou rychlost broušení, je bruska vybavena nastavitelnou rychlostí. Abyste dosáhli až ke stropu nebo do špatně přístupných míst, je bruska vybavena výkyvnou hlavou, prodlužovací teleskopickou rukojetí, díky které se dá délka stroje nastavit v rozmezí od 140 do 165 cm a další trojúhelníkovou hlavou, která je ideální pro práci u stěn a v rozích. V tmavých koutech Vám usnadní práci i integrované LED osvětlení. Výměna brusného papíru pomocí systému suchého zipu je velmi jednoduchá a rychlá. Ergonomický tvar brusky a měkčené protiskluzové zóny držadla umožňují pohodlnou práci po dlouhou dobu. Bruska DS 930 se dodává s příslušenstvím, které obsahuje 24 brusných papírů o různé zrnitosti, 4 m odsávací hadice, přepravní tašku a dvě redukce na připojení běžných rozměrů hubic odsavačů. Díky možnosti odsávání se výrazně redukuje prašnost při samotném broušení. Stroj jde snadno rozložit na tři části a nezabere tak mnoho místa při skladování a lze ho snadno převézt i v kufru automobilu.



Kulatá i trojúhelníková
brusná plocha

PŘÍSLUŠENSTVÍ: KULATÉ BRUSNÉ PAPIŘY SADY 10 KS:

Zrnitost 80, obj. č.: 5903802701	Kč/Eur: 399/14,99
Zrnitost 100, obj. č.: 5903802702	Kč/Eur: 399/14,99
Zrnitost 120, obj. č.: 5903802703	Kč/Eur: 399/14,99
Zrnitost 150, obj. č.: 5903802704	Kč/Eur: 399/14,99
Zrnitost 180, obj. č.: 5903802705	Kč/Eur: 399/14,99
Zrnitost 240, obj. č.: 5903802706	Kč/Eur: 399/14,99

DELTA BRUSNÉ PAPIŘY SADY 10 KS:

Zrnitost 80, obj. č.: 7903800601	Kč/Eur: 369/13,99
Zrnitost 100, obj. č.: 7903800602	Kč/Eur: 369/13,99
Zrnitost 120, obj. č.: 7903800603	Kč/Eur: 369/13,99
Zrnitost 150, obj. č.: 7903800604	Kč/Eur: 369/13,99
Zrnitost 180, obj. č.: 7903800605	Kč/Eur: 369/13,99
Zrnitost 240, obj. č.: 7903800606	Kč/Eur: 369/13,99



STOJANOVÁ VRTAČKA S KŘÍŽOVÝM LASEREM

4 899 Kč / 181 €

DP 16 VLS 3 799 Kč 139 €

Motor:	230 V/50 Hz
Příkon:	500 W
Počet otáček:	5 rychlostí od 600 do 2600 ot./min.
Rozměr vrtacího stolku:	160 x 160
Nastavení úhlu vrtacího stolku:	45° - 0° - 45°
Skříčidlo:	16 mm
Max. vzdálenost skříčidlo-stolek:	220 mm
Max. vzdálenost skříčidlo-základna:	300 mm
Rozměry stroje:	400 x 240 x 620 mm
Hmotnost:	13,5 kg

Stojanová vrtačka Scheppach DP 16 VLS je výborně vybavený model malé stojanové vrtačky vhodný hlavně pro náročné domácí kutily, do malých dílen ap. Zásadní odlišností od běžných strojů v této třídě je křížový laser, který umožní velmi snadnou orientaci při vrtání a urychlí práci při vrtání větších sérií obrobků. Stroj má robustní ocelovou konstrukci, skříčidlo 16 mm ve standardu, pět stupňů rychlosti pro práci s tvrdým a měkkým dřevem, kovy i plasty, svěrák pro přidržení obrobku na pracovním stole a silný motor 500 W, který si poradí s jakýmkoliv materiálem. Stroj samozřejmě splňuje poslední požadavky evropské unie na bezpečnost, jako je např. hlavní vypínač umístěný na čele stroje, průhledný kryt skříčidla ap. Stroj je umístěn na stabilním podstavci s možností pevného uchycení šrouby k pracovní desce nebo podlaze.



Křížový laser
Svěrák v ceně



STOJANOVÁ VRTAČKA S KŘÍŽOVÝM LASEREM

7 799 Kč / 299 €

DP 40 4 999 Kč 193 €

Motor:	230 V/50 Hz
Příkon:	710 W
Převodovka:	dvoustupňová
Počet otáček:	variabilní, 170 – 880/490-2600 ot./min.
Rozměr základny:	330 x 300 x 30 mm
Skříčidlo:	rychloupínací, 1,5 - 13 mm
Max. zdvih:	90 mm
Max. vzdálenost skříčidlo-základna:	280 mm
Ø vrtání do dřeva:	40 mm
Ø vrtání do oceli:	13 mm
Rozměry stroje:	330 x 300 x 715 mm
Hmotnost:	10,3 kg

Scheppach DP 40 představuje moderní a uživatelsky přívětivé pojetí stojanové vrtačky vhodné do každé domácí dílny. Stroj je díky použití profesionálních komponentů velmi přesný (v testu německého magazínu Heimwerker obdržel skvělou známku 1,6) a intuitivně se ovládá. Díky silnému motoru, dvoustupňové převodovce a plynulému elektronickému nastavení rychlosti, si vždy zvolíte ideální rychlost vrtání. První stupeň převodovky je zpřevodovaný do síly a druhý do vysoké rychlosti. Velký displej zobrazuje jednak hodnotu nastavení otáček a rovněž hloubku vrtání. Spolu s nastavitelnou hloubkovou zářezkou tak můžete vrtat libovolný počet stejně hlubokých děr. Přesnost práce vám zvýší i přesný křížový laser, LED osvětlení pracovního prostoru, velké otočné kolo s měkčenou protiskluzovou úpravou a profesionální rychloupínací skříčidlo s automatickým utahováním vrtáku. Pracovní stůl je jednak vybaven rychloupínací svorkou, která umožňuje sevřít i kruhové obrobky a dále drážkami, do kterých lze upnout příslušenství, jako například standardně dodávané paralelní vodítko. Stroj samozřejmě splňuje poslední požadavky evropské unie na bezpečnost, jako je např. hlavní vypínač umístěný na čele stroje, průhledný kryt skříčidla ap. (certifikáty TÜV a GS). Stroj je umístěn na stabilním podstavci s možností pevného uchycení šrouby k pracovní desce.



Variabilní rychlost
Laser
Pracovní světlo
Digitální zobrazení rychlosti
a hloubky vrtání



STOJANOVÁ VRTAČKA S KŘÍŽOVÝM LASEREM

6 999 Kč / 259 €

DP 16 SL 5 999 Kč 223 €


Motor:	230 V/50 Hz
Příkon:	550 W
Počet otáček:	5 rychlostí od 510 do 2430 ot./min.
Rozměr vrtacího stolku:	194 x 165 mm
Nastavení úhlu vrtacího stolku:	45° - 0° - 45°
Skříčidlo:	16 mm
Max. vzdálenost skříčidlo-stolek:	330 mm
Max. vzdálenost skříčidlo-základna:	410 mm
Rozměry stroje:	235 x 482 x 782 mm
Hmotnost:	23 kg



Svěrák v ceně

Křížový laser

Stojanová vrtačka Scheppach DP 16 SL je výborně vybavený model vhodný hlavně pro náročné kutily, do dílen ap. Zásadní odlišností od ostatních modelů je křížový laser, který umožní velmi snadnou orientaci při vrtání a urychlí práci při vrtání větších sérií obrobků. Stroj má robustní konstrukci z odolné litiny, skříčidlo 16 mm ve standardu, pět stupňů rychlosti pro práci s tvrdým a měkkým dřevem, kovy i plasty, odnímatelný svěrák pro přidržení obrobku na pracovním stole a silný motor 550 W, který si poradí s jakýmkoliv materiálem. Stroj samozřejmě splňuje poslední požadavky evropské unie na bezpečnost, jako je např. hlavní vypínač umístěný na čele stroje, průhledný kryt skříčidla ap. Stroj je umístěn na stabilním podstavci s možností pevného uchycení šrouby k pracovní desce nebo podlaze.



STOJANOVÁ VRTAČKA S KŘÍŽOVÝM LASEREM

10 999 Kč / 409 €


DP 18 VARIO 8 999 Kč 339 €

Motor:	230 V/50 Hz
Příkon:	550 W
Počet otáček:	variabilní, 440 - 2580 ot./min.
Rozměr vrtacího stolku:	240 x 240 mm
Nastavení úhlu vrtacího stolku:	45° - 0° - 45°
Skříčadlo:	rychloupínací, 16 mm
Max. vzdálenost skříčadlo-stolek:	325 mm
Max. vzdálenost skříčadlo-základna:	495 mm
Rozměry stroje:	540 x 390 x 950 mm
Hmotnost:	38,5 kg

Stojanová vrtačka Scheppach DP 18 VARIO je nadstandardně vybavený model stojanové vrtačky vhodný hlavně pro náročné domácí kutily, řemeslníky, do menších dílen ap. Vybrat si tu správnou rychlost pro zvolený druh materiálu je u tohoto stroje hračka. Jednoduchým pohybem páky na levé straně stroje si měníte plynule rychlost vrtání. Tu Vám navíc indikuje digitální display na čele stroje. Můžete tak bez obav vrtat do kovů, plastu nebo měkkého i tvrdého dřeva. Dalšími prvky, které usnadňují a zpřijemňují ovládání vrtačky je křížový laser, který umožní snadnou orientaci při vrtání a urychlí práci při vrtání větších sérií obrobků. Dále je to světlo, osvětlující pracovní část plochy a výsuvné rozšíření stolku s rolnou, které se hodí při práci s delšími obrobky. Stroj má robustní ocelovo-litvinovou konstrukci, rychloupínací skříčadlo 16 mm ve standardu a silný motor 550 W, který si poradí s jakýmkoliv materiálem. Vrtačku můžete za příplatek dovybavit i svěrákem. Stroj samozřejmě splňuje poslední požadavky evropské unie na bezpečnost, jako je např. hlavní vypínač umístěný na čele stroje, průhledný kryt skříčidla ap. Stroj je umístěn na stabilním podstavci s možností pevného uchycení šrouby k pracovní desce nebo podlaze. Upnutí vrtáku je možné buď pomocí tradičního skříčidla nebo pomocí morse kuželu (MK2).



Příslušenství:

Svěrák | Obj. č.: 7906800701



Laser

Variabilní rychlost

Pracovní světlo

SOUSTRUH NA DŘEVO

4 799 Kč / 185 €

DM 1000 T 3 799 Kč 147 €

Motor:	230 V/50 Hz
Příkon:	400 W
Počet otáček:	890/1260/1760/2600 ot./min.
Počet rychlostí:	4
Max. Ø soustružení:	350 mm
Max. točná délka:	1000 mm
Výška lože:	175 mm
Upnutí vřetene:	M 18
Rozměry stroje:	1460 x 210 x 360 mm
Hmotnost:	22 kg


**4 rychlosti
890 - 2600 ot./min.**

Scheppach DM 1000 T je skvělým pomocníkem pro ty, kdo rád pracují se dřevem. Soustruh si snadno poradí i s velkými obrobky o délce až 1 m a průměru 35 cm. Stroj je i při velké délce lože konstruován tak, aby si zachoval co nejmenší rozměry a nebyl problém ho umístit do každé dílny. Pro zvýšení tuhosti jsou na stroji použity trubky čtvercového průřezu a vše je zpevněno vhodně navrženými výztuhami. Pro možnost práce s různými tvrdostmi dřeva je soustruh vybaven silným motorem o výkonu 400 W. Rychlost otáčení můžete volit ve 4 stupních a má bohatý rozsah od 890 do 2600 ot./min. Posuvný koník je vyroben z odolné litiny a má pohyblivý a výměnný hrot pro možnost vycentrování obrobku. Opěrka pro nástroje je lehce nastavitelná a přední poháněný konec má odnímatelný kryt.

SOUSTRUH NA DŘEVO

10 299 Kč / 381 €

DM 460 T 8 699 Kč 323 €

Motor:	230 V/50 Hz
Příkon:	550 W
Počet otáček:	650 - 3000 ot./min.
Max. Ø soustružení:	305 mm
Max. točná délka:	457 mm
Výška lože:	152 mm
Upnutí vřetene:	M 33
Rozměry stroje:	930 x 375 x 400 mm
Hmotnost:	35 kg



Litina

PROFESSIONAL
**Možnost prodloužení
na 1007 mm**


Soustruh na dřevo Scheppach DM 460 T je vhodný pro uživatele, kteří i přes malé rozměry dovedou ocenit profesionální výsledky, které tento stroj dokáže vytvořit. Díky velmi pevné litinové konstrukci a modernímu indukčnímu motoru o vysokém výkonu 550 W je chod stroje prostý vibrací a soustruh je tak velmi přesný. Rovněž koník i vřeteník jsou z pevné a odolné litiny. Pinola koníku má otvor k obrábění dlouhých obrobků. Velkou výhodou je velká výška středu na ložem, takže se dají obrábět i obrobky s velkým průměrem. Aby byla práce ještě přesnější, je stroj vybaven regulací otáček s optickým ukazatelem a velmi lehce nastavitelnou širokou opěrkou soustružnického nože. Maximální vzdálenost hrotů 457 mm se dá pomocí příplatkové výbavy zvýšit na více než 1 m. Pro další snížení vibrací je stroj vybaven gumovými nožičkami.

DĚLÍČÍ PILA NA KOV

5 499 Kč / 203 €

MT 140	4 599 Kč	169 €
Motor:	230 V/50 Hz	
Příkon:	2 000 W	
Otáčky:	3000 ot./min.	
Průměr kotouče:	355 mm	
Vnitřní průměr:	25,4 mm	
Řezná kapacita při 90°:	50 x 230 mm / Ø 100 mm	
Nastavení úhlu pokosu:	30° - 0° - 45°	
Rozměry stroje:	580 x 310 x 400 mm	
Hmotnost:	17 kg	

Kompaktní děličí pila na kov Scheppach MT 140 se výborně hodí jak pro práce v terénu na stavbách tak i pro domácí použití v dílně. Je určena na přesné a čisté řezání kovových materiálů a oceli, železných profilů a kulatiny, litiny a neželezných kovů. Kompletní ochrana kotouče bezpečnostním krytem zaručuje uživateli maximální bezpečnost. Aretace vřetene zajišťuje rychlou a pohodlnou výměnu řezného kotouče. Svěrák k uchycení materiálu s nastavitelným úhlem pokosu do 45° je součástí dodávky. Pila se dá složit a dá se tak snadno přepravovat.



**Snadná výměna
řezného kotouče**

ŠTÍPAČ NA DŘEVO

5 499 Kč / 205 €

HL 450	4 999 Kč	195 €
Motor:	230 V/50 Hz	
Příkon:	1 500 W	
Počet otáček:	2 850 ot./min.	
Pracovní tlak:	160 bar	
Štípací tlak:	4 t	
Průměr polena:	5-25 cm	
Délka polena:	25-37 cm	
Rozměry stroje:	810 x 270 x 460 mm	
Hmotnost:	41 kg	

Pokud rádi používáte krb nebo používáte dřevo na vytápění své chaty nebo domku, horizontální štípač na dřevo Scheppach HL 450 se Vám stane neocenitelným pomocníkem. S lehkostí naštepe i čerstvé dřevo rychlostí až 100 polen za hodinu. Pracuje tiše a na rozdíl od klasické sekery i naprosto bezpečně. Nepotřebuje mazání a navzdory svým kompaktním rozměrům vyvine vysoký tlak až 4 tuny. Má pojistku uvolnění polena při výpadku proudu a díky držadlům a kolům je také plně mobilní. Unikátní v této cenové kategorii je rovněž vysoce kvalitní štípací klín z kované oceli. Štípač je vybaven systémem VARIO, což v praxi znamená, že si můžete nastavit dráhu pístu podle délky polena a nemusíte tak pokaždé čekat, až se píst vrátí do nejzazší polohy. Dají se tak ušetřit až desítky procent času a nemalá část elektrické energie.



4 TUNY

**VARIO
systém**



200 - 370 mm

ŠTÍPAČ NA DŘEVO

7 299 Kč / 271 €

HL 650	5 999 Kč	223 €
Motor:	230 V/50 Hz	
Příkon:	2 200 W	
Počet otáček:	2 840 ot./min.	
Max. štípací tlak:	6,5 t	
Rychlost štípání:	3,13 cm/s	
Rychlost zpět:	4,7 cm/s	
Průměr polena:	max. 25 cm	
Délka polena:	max. 52 cm	
Rozměry stroje:	950 x 270 x 500 mm	
Hmotnost:	44,5 kg	

Pokud rádi používáte krb nebo používáte dřevo na vytápění své chalupy nebo domku, horizontální štípač na dřevo Scheppach HL 650 se Vám stane neocenitelným pomocníkem. S lehkostí naštepe i čerstvé dřevo rychlostí až 100 polen za hodinu. Pracuje tiše a na rozdíl od klasické sekery i naprosto bezpečně, protože obouruční ovládání stroje vylučuje jakoukoliv možnost úrazu. Stroj vyžaduje pouze minimální údržbu, má kompaktní rozměry a díky zesíleným komponentům zubového čerpadla vyvine velmi vysoký tlak až 6,5 tuny, což je velmi výhodné při štípání tvrdších druhů dřeva. Má pojistku uvolnění polena při výpadku proudu a díky držadlům a kolům je také plně mobilní. Unikátní v této cenové kategorii je rovněž vysoce kvalitní štípací klín z kované oceli a velmi stabilní konstrukce, která zabraňuje kroucení stroje i při využití maximálního provozního tlaku. Štípač je vybaven systémem VARIO, což v praxi znamená, že si můžete nastavit dráhu pístu podle délky polena a nemusíte tak pokaždé čekat, až se píst vrátí do nejzazší polohy. Dají se tak ušetřit až desítky procent času. Stroj se dodává s velmi praktickým podstavcem, který umožňuje práci i v pohodlnější vzpřímené poloze.



6,5 TUNY

VARIO systém



VIDEO

**Podstavec v ceně
799 Kč / 29,99 € ZDARMA**

ŠTÍPAČ NA DŘEVO

13 699 Kč / 527 €

HL 710	11 999 Kč	465 €
Motor:	400 V/50 Hz	
Příkon:	2 100 W	
Počet otáček:	2 800 ot./min.	
Max. štípací tlak:	7 t	
Rychlost štípání:	4,1 cm/s	
Rychlost zpět:	22 cm/s	
Délka polena:	55 / 80 / 103 cm	
Doporučený průměr polena:	max. 300 mm	
Rozměry stroje:	900 x 1190 x 1500 mm	
Výška štípacího stolu:	280 / 535 / 790 mm	
Olejová náplň:	cca 5 l	
Hmotnost:	96 kg	

Štípač na dřevo Scheppach HL 710 je ideální volbou pro běžnou domácí přípravu palivového dříví. Díky nové konstrukci Scheppach je i tento základní štípač velmi výkonný a stabilní i při štípání velkých polen. Díky transportnímu madlu, kolům a přijatelné hmotnosti stroje se se štípačem snadno manipuluje. Velmi rychlý pohyb pístu tam i zpět významně kráčí čas potřebný pro práci a promyšlené bezpečnostní prvky dokonale chrání obsluhu stroje. Stroj je vybaven posuvným štípacím stolem, který se dá nastavit do třech poloh a umožní tak snadno štípat polena o různých délkách. Ke stroji lze dokoupit přídatný rozšiřovací nebo čtyřramenný klín, které výborně poslouží na dělení silnějších nebo dlouhých polen. Promyšlená technologie Scheppach Vám vždy šetří čas i vaši kapsu. Základem je velmi vysoká rychlost zpětného pohybu pístu 22 cm/s, dalším prvkem je systém Vario, díky kterému si můžete přesně nastavit pracovní délku pístu podle délky polena a třetím prvkem je nová generace čerpadel, které vyvinou stejný tlak při nižším nároku na výkon motoru. Díky těmto třem výhodám zvládnete za jednotku času mnohem více štípacích cyklů než u jiných strojů. Práce je tak nejen rychleji hotova, ale ušetříte i významné množství elektrické energie.



7 TUN

**VARIO
systém**

**Rovněž ve verzi
230 V / 2 700 W**



ŠTÍPAČ NA DŘEVO

17 699 Kč / 655 €

HL 850	14 999 Kč 579 €
Motor:	400 V/50 Hz
Příkon:	3 500 W
Počet otáček:	1400 ot./min.
Štípací tlak:	8,5 t
Rychlost štípaní:	5,4 cm/s
Rychlost zpět:	24 cm/s
Délka polena:	58 / 84 / 125 cm
Doporučený průměr polena:	max. 320 mm
Výška štípacího stolu:	70 / 460 / 720 mm
Olejová náplň:	4,8 l
Rozměry stroje:	830 x 630 x 985 - 1470 mm
Hmotnost:	127 kg

výrazně, podobně jako u větších strojů, přispívá k celkové tuhosti a stabilitě celého stroje. Uživatel dále ocení snadnou manipulovatelnost stroje díky transportnímu madlu, kolům a přijatelné hmotnosti stroje, dále velmi rychlý pohyb pístu, který významně krátí čas potřebný pro práci, promyšlené bezpečnostní prvky, dokonale chránící obsluhu stroje, robustní konstrukci zaručující dlouhou životnost stroje a servisní zázemí největšího výrobce štípačů v Evropě. Stroj díky přídavnému posuvnému stolu nabízí možnost štípaní polen různých délek ve třech různých polohách. Ke stroji lze dokoupit přídavný rozšiřovací nebo čtyřramenný klín, které výborně poslouží na dělení silnějších nebo dlouhých polen. Promyšlená technologie Scheppach Vám vždy šetří čas i vaši kapsu. Základem je velmi vysoká rychlost zpětného pohybu pístu 24 cm/s, dalším prvkem je systém Vario, díky kterému si můžete přesně nastavit pracovní délku pístu podle délky polena a třetím prvkem je nová generace čerpadel, které vyvinou stejný tlak při nižším nároku na výkon motoru. Díky těmto třem výhodám zvládnete za jednotku času mnohem více štípacích cyklů než u jiných strojů. Práce je tak nejen rychleji hotová, ale ušetříte i významné množství elektrické energie.



Nízká základna

VARIO
systém

8,5 TUNY

ŠTÍPAČ NA DŘEVO


19 599 Kč / 725 €

HL 1010	16 999 Kč 655 €
Motor:	400 V/50 Hz
Příkon:	3 300 W
Počet otáček:	2800 ot./min.
Max. štípací tlak:	10 t
Rychlost štípaní (400 V):	5,2 cm/s
Rychlost zpět (400 V):	22 cm/s
Rychlost štípaní (230 V):	3,3 cm/s
Rychlost zpět (230 V):	16 cm/s
Délka polena:	61,5 / 89 / 137 cm
Doporučený průměr polena:	12 - 40 cm
Rozměry stroje:	860 x 550 x 1110 - 1650 mm
Výška štípacího stolu:	70 / 545 / 830 mm
Olejová náplň:	cca 7 l
Hmotnost:	142 kg

Hydraulický štípač HL 1010 je konstrukčně odvozen od většího modelu HL 1010, a je tak vhodný i pro náročnou práci. Velice snadno si poradí i s tvrdšími typy dřeva, a to až do délky 137 cm. Velký tlak 10 tun má základ v nové konstrukci stroje, na které byly použity ocelové plechy o tloušťce až 6 mm, což je v tomto segmentu naprosto unikátní. Podobně jako u silnějšího typu byla i speciálně vyztužena základna stroje, která má významný podíl na stabilitě a tuhosti celého stroje. Díky tomu má stroj delší životnost a výborně odolává všem deformacím při štípaní i velmi tvrdých druhů dřeva. Protože se u tohoto štípače předpokládá práce i s velmi těžkými poleny, je stroj vybaven extrémně nízkou základnou, díky které nemusíte zvedat těžká polena do výšky. Pro kratší polena je stroj vybaven odnímacím pracovním stolem, který se dá upevnit ve dvou výškách. Ke stroji lze dokoupit přídavný rozšiřovací nebo čtyřramenný klín, které výborně poslouží na dělení silnějších nebo dlouhých polen. Díky technologii Scheppach můžete při štípaní ušetřit i mnoho času a elektrické energie. Základem je velmi vysoká rychlost zpětného pohybu pístu 22 cm/s a druhým prvkem je systém Vario, díky kterému si můžete nastavit pracovní délku pístu podle velikosti polena. Díky těmto dvěma výhodám zvládnete za jednotku času mnohem více štípacích cyklů než u jiných strojů a práce je mnohem rychleji hotová. Velká kola a transportní madlo dovolují lehkou manipulaci s celým strojem.

Rovněž ve verzi
230 V / 3 150 W

10 TUN

VARIO
systém

ŠTÍPAČ NA DŘEVO

22 699 Kč / 841 €

HL 1200 S	19 999 Kč 769 €
Motor:	400 V/50 Hz
Příkon:	3 500 W
Počet otáček:	2800 ot./min.
Štípací tlak:	12 t
Rychlost štípaní:	5,2 cm/s
Rychlost zpět:	22 cm/s
Délka polena:	61,5 / 89 / 137 cm
Doporučený průměr polena:	12 - 40 cm
Rozměry stroje:	860 x 550 x 1110 - 1650 mm
Výška štípacího stolu:	70 / 550 / 830 mm
Olejová náplň:	cca 7 l
Hmotnost:	157 kg

HL 1200S je ideální volbou pro náročné uživatele. Velice snadno si poradí s jakýmkoliv typem dřeva, a to až do délky 137 cm. Mohutný tlak 12 tun má základ v nové konstrukci stroje, na které byly použity ocelové plechy o tloušťce až 6 mm, což je v tomto segmentu naprosto unikátní. Podobně jako u silnějšího typu byla i speciálně vyztužena základna stroje, která má významný podíl na stabilitě a tuhosti celého stroje. Díky tomu má stroj delší životnost a výborně odolává všem deformacím při štípaní i velmi tvrdých druhů dřeva. Protože se u tohoto štípače předpokládá práce i s velmi těžkými poleny, je stroj vybaven extrémně nízkou základnou, díky které nemusíte zvedat těžká polena do výšky. Pro kratší polena je stroj vybaven výklopným a dalším odnímacím pracovním stolem. Ke stroji lze dokoupit přídavný rozšiřovací nebo čtyřramenný klín, které výborně poslouží na dělení silnějších nebo dlouhých polen. Díky technologii Scheppach můžete při štípaní ušetřit i mnoho času a elektrické energie. Základem je velmi vysoká rychlost zpětného pohybu pístu 22 cm/s a druhým prvkem je systém Vario, díky kterému si můžete nastavit pracovní délku pístu podle velikosti polena. Díky těmto dvěma výhodám zvládnete za jednotku času mnohem více štípacích cyklů než u jiných strojů a práce je mnohem rychleji hotová. Velká kola a transportní madlo dovolují lehkou manipulaci s celým strojem.

ŠTÍPAČ NA DŘEVO

27 999 Kč / 1 037 €

HL 1500	22 999 Kč 889 €
Motor:	400 V/50 Hz
Příkon:	4 100 W
Počet otáček:	1 450 ot./min.
Max. štípací tlak:	15 t
Rychlost štípaní:	4,5 cm/s
Rychlost zpět:	18 cm/s
Délka polena:	60,5 / 88 / 136 cm
Doporučený max. průměr polena:	18 - 40 cm
Rozměry stroje:	860 x 550 x 1110 - 1650 mm
Výška štípacího stolu:	70 / 550 / 820 mm
Olejová náplň:	cca 8 l
Hmotnost:	195 kg

a pro ještě menší špalpy je tu i další odnímací pracovní stůl. Propracovaný bezpečnostní systém splňuje i ty nejpřísnější německé normy a téměř vylučuje možnost nechtěného spuštění stroje. Obouruční systém spuštění stroje zaručuje, že vaše paže budou vždy v bezpečné vzdálenosti od pracovní dráhy štípacího klínu. Velká kola a transportní madlo usnadňují manipulaci s celým strojem. Systém VARIO umožňuje nastavit dráhu chodu pístu dle délky polena a uspořít tak při práci nezanedbatelné množství času a elektrické energie.

Přídavný 4-ramenný klín
v ceně 1 399,- Kč / 51,99 €
ZDARMA

12 TUN

VARIO
systém

HL 1200S je ideální volbou pro náročné uživatele. Velice snadno si poradí s jakýmkoliv typem dřeva, a to až do délky 137 cm. Mohutný tlak 12 tun má základ v nové konstrukci stroje, na které byly použity ocelové plechy o tloušťce až 6 mm, což je v tomto segmentu naprosto unikátní. Podobně jako u silnějšího typu byla i speciálně vyztužena základna stroje, která má významný podíl na stabilitě a tuhosti celého stroje. Díky tomu má stroj delší životnost a výborně odolává všem deformacím při štípaní i velmi tvrdých druhů dřeva. Protože se u tohoto štípače předpokládá práce i s velmi těžkými poleny, je stroj vybaven extrémně nízkou základnou, díky které nemusíte zvedat těžká polena do výšky. Pro kratší polena je stroj vybaven výklopným a dalším odnímacím pracovním stolem. Ke stroji lze dokoupit přídavný rozšiřovací nebo čtyřramenný klín, které výborně poslouží na dělení silnějších nebo dlouhých polen. Díky technologii Scheppach můžete při štípaní ušetřit i mnoho času a elektrické energie. Základem je velmi vysoká rychlost zpětného pohybu pístu 22 cm/s a druhým prvkem je systém Vario, díky kterému si můžete nastavit pracovní délku pístu podle velikosti polena. Díky těmto dvěma výhodám zvládnete za jednotku času mnohem více štípacích cyklů než u jiných strojů a práce je mnohem rychleji hotová. Velká kola a transportní madlo dovolují lehkou manipulaci s celým strojem.

+4-ramenný klín
ZDARMA

15 TUN

VARIO
systém

KOLÉBKOVÁ PILA / CIRKULÁRKA 405 mm

7 999 Kč / 297 €

HS 410	6 999 Kč	269 €
Motor:	230 V/50 Hz	
Příkon:	2 200 W	
Průměr kotouče:	TCT, 405 mm	
Otáčky:	2 800 ot. / min.	
Max. Ø kulatiny:	135 mm	
Brzda kotouče:	ano	
Bezpečnostní kryt:	ano	
Prodloužení kolébky:	ano	
Délkový doraz:	ano	
Rozměry stroje:	940 x 700 x 1250 mm	
Hmotnost:	38 kg	



Kolébková pila Scheppach HS 410 je moderní a hlavně bezpečná varianta oblíbených cirkulárek. Umožňuje velmi rychlou práci v pohodlné, vzpřímené poloze. Její obsluha je naprosto snadná. Vložíte kulatinu, polokulatinu nebo prkno do podavače, který uchopíte pomocí dvou velkých madel a lehkým přitlakem proti pilovému kotouči dřevo uříznete. Díky pružinovému systému se podavač (kolébka) automaticky vrátí do výchozí polohy. Dřevo posunete a proces opakujete. Jde to velmi rychle. Ruce jsou po celou dobu mimo dosah pilového kotouče. Pro řezání jednotlivých délek polen lze využít měřítka a polohovatelnou záračku. Tvar a speciální výstupky na kolébce neumožňují protáčení polen při řezání a tvar rovněž přispívá k velkému prořezu kulatiny 135 mm. Srdcem pily je kvalitní TCT pilový kotouč se zuby z tvrdokovu a s optimálním tvarem pro hladké řezání. Má velmi bohatě dimenzované uložení bez vůlí, což je základní předpoklad dlouhé životnosti celého ústrojí. Kotouč je vybaven účinnou brzdou, která ho dokáže velmi rychle zastavit. Celá pila je kompaktní a nezabere mnoho místa, její konstrukce je však velmi robustní a odolná proti překlopení. Svařované ocelové profily, ošetřené kvalitním práškovým lakováním, jsou velmi stabilní v krutu a celá pila je dimenzována na dlouhý, bezstarostný provoz.

KOLÉBKOVÁ PILA / CIRKULÁRKA 505 mm

15 299 Kč / 567 €

HS 510	13 799 Kč	529 €
Motor:	230 V/50 Hz	
Příkon:	2 600 W	
Průměr kotouče:	TCT, 505 mm	
Otáčky:	2 800 ot. / min.	
Max. Ø kulatiny:	170 mm	
Brzda kotouče:	ano	
Bezpečnostní kryt:	ano	
Prodloužení kolébky:	ano	
Délkový doraz:	ano	
Rozměry stroje:	790 x 740 x 960 mm	
Hmotnost:	67 kg	



Kolébková pila Scheppach HS 510 je moderní a hlavně bezpečná varianta oblíbených cirkulárek. Umožňuje velmi rychlou práci v pohodlné, vzpřímené poloze. Její obsluha je naprosto snadná. Vložíte kulatinu, polokulatinu nebo prkno do podavače, který uchopíte pomocí širokého madla a lehkým přitlakem proti pilovému kotouči dřevo uříznete. Díky pružinovému systému se podavač (kolébka) automaticky vrátí do výchozí polohy. Dřevo posunete a proces opakujete. Jde to velmi rychle. Ruce jsou po celou dobu mimo dosah pilového kotouče. Pro řezání jednotlivých délek polen lze využít polohovatelnou záračku. Tvar a speciální výstupky na kolébce neumožňují protáčení polen při řezání a tvar rovněž přispívá k velkému prořezu kulatiny 170 mm. Srdcem pily je kvalitní TCT pilový kotouč se zuby z tvrdokovu a s optimálním tvarem pro hladké řezání. Má velmi bohatě dimenzované uložení bez vůlí, což je základní předpoklad dlouhé životnosti celého ústrojí. Kotouč je vybaven účinnou brzdou, která ho dokáže velmi rychle zastavit. Pila má pevná transportní kola, je kompaktní a nezabere mnoho místa, její konstrukce je však velmi robustní, odolná proti překlopení a částečně vychází z designu profesionálních pil Scheppach. Svařované ocelové profily, ošetřené kvalitním práškovým lakováním, jsou velmi stabilní v krutu a celá pila je dimenzována na dlouhý, bezstarostný provoz.

KOLÉBKOVÁ PILA / CIRKULÁRKA 505 mm

19 999 Kč / 769 €

HS 520	17 999 Kč	693 €
Motor 230 V:	230 V/50 Hz	
Příkon:	2 600 W	
Otáčky:	2 800 ot. / min.	
Motor 400 V:	400 V/50 Hz	
Příkon:	3 000 W	
Otáčky:	2 700 ot. / min.	
Průměr kotouče:	TCT, 505 mm	
Max. Ø kulatiny:	170 mm	
Brzda kotouče:	ano	
Bezpečnostní kryt:	ano	
Rozměry stroje:	860 x 775 x 990 mm	
Hmotnost:	75 kg	

Patentovaný
ochranný kryt

Vysoký prořez 170 mm

PROFESSIONAL

Varianta
230 V i 400 V

Kolébková pila Scheppach HS 520 je právem považována za nejlepší stroj své třídy. Promítly se do ní desítky let zkušeností Scheppachu s výrobou těchto pil a výsledkem je snadno ovladatelná, výkonná a bezpečná pila, která Vám vydrží sloužit mnoho let. Je vhodná jak na řezání palivového dřeva pro domácí krby, kamna nebo otevřená ohniště, ale bez problémů zvládne i náročný provoz, který vyžadují hotely, penziony, zemědělské usedlosti nebo cateringové firmy. Srdcem pily je špičkový TCT pilový kotouč s průměrem 505 mm a se zuby z tvrdokovu, které mají optimální tvar pro hladké řezání. Kotouč má velmi robustně dimenzované uložení bez vůlí, což je základní předpoklad dlouhé životnosti celého ústrojí. Stroj umožňuje velmi rychlou práci v pohodlné, vzpřímené poloze. Vložíte kulatinu, polokulatinu nebo prkno do podavače, který uchopíte pomocí madla a lehkým přitlakem proti pilovému kotouči dřevo uříznete. Díky pružinovému systému se podavač (kolébka) automaticky vrátí do výchozí polohy. Tvar a speciální výstupky na kolébce neumožňují protáčení polen při řezání a tvar rovněž přispívá k velkému prořezu kulatiny 170 mm. Stroj je odolný vůči překlopení, má bezpečnostní vypínač a kotouč je vybaven účinnou brzdou. Tuhé svařované ocelové profily, ošetřené kvalitním práškovým lakováním, jsou velmi stabilní v krutu, což přispívá nejenom k dlouhé životnosti, ale i ke snížení vibrací. Pila opouští německou továrnu již téměř smontovaná, takže její konečná kompletace je velmi jednoduchá a zabere minimum času.



KOLÉBKOVÁ PILA / CIRKULÁRKA 700 mm

26 999 Kč / 999 €

HS 720	22 999 Kč	885 €
Motor:	400 V/50 Hz	
Příkon:	4 500 W	
Průměr kotouče:	TCT, 700 mm	
Otáčky:	1 400 ot. / min.	
Max. Ø kulatiny:	250 mm	
Max. Ø půlkulatiny:	380 mm	
Brzda kotouče:	ano	
Bezpečnostní kryt:	ano	
Rozměry stroje:	1270 x 730 x 1130 mm	
Hmotnost:	92 kg	

Vysoký prořez
250 mmPatentovaný
ochranný kryt

PROFESSIONAL



Kolébková pila Scheppach HS 720 je profesionální, ale mnohem bezpečnější variantou oblíbených cirkulárek pro ty, kteří musí každoročně zvládnout požezat opravdu velké množství dřeva. Tyto pily, mimo chatařů či vlastníků rodinných domů, využívají i společnosti, zabývající se údržbou zahrad, zpracováním dřeva, prořezáváním stromů, popřípadě farmáři, menší venkovská hospodářství apod. Pily se vyrábí v Německu na stejných linkách, jako některé větší profesionální stroje od Scheppachu. Na výrobu jsou použity pouze nejlepší ocelové materiály s velkou pevností a odolností v krutu, profesionální řezný kotouč o průměru 700 mm se speciálně upravenými zuby pro snadný průchod i tvrdým dřevem a špičkový 400 V elektromotor o výkonu 4,5 kW. Celá konstrukce prochází moderní automatickou linkou, kde se práškovou technologií nanese lak. Díky této operaci je stroj velmi odolný vůči korozi. Stroj umožňuje velmi rychlou práci v pohodlné, vzpřímené poloze. Vložíte kulatinu, polokulatinu nebo prkno do podavače, který uchopíte pomocí madla a lehkým přitlakem proti pilovému kotouči dřevo uříznete. Díky pružinovému systému se podavač (kolébka) automaticky vrátí do výchozí polohy. Tvar a speciální výstupky na kolébce neumožňují protáčení polen při řezání a tvar rovněž přispívá k velkému prořezu kulatiny 250 mm. Stroj je odolný vůči překlopení, má bezpečnostní vypínač a kotouč je vybaven účinnou brzdou. Díky použití moderní pevnostní oceli je stroj lehčí než konkurence a velmi dobře se s ním manipuluje. K tomu přispívají i pevná pojezdová kola. Stroj byl prestižním německým časopisem PROFITIPS/Bauen&Renovieren vyhlášen jako nejlepší pila na trhu.



KOLÉBKOVÁ PILA / CIRKULÁRKA 700 mm

19 799 Kč / 733 €

HS 730	15 999 Kč	615 €
Motor:	400 V/50 Hz	
Příkon:	4 500 W	
Průměr kotouče:	TCT, 700 mm	
Otáčky:	1 400 ot. / min.	
Max. Ø kulatiny:	240 mm	
Brzda kotouče:	ano	
Bezpečnostní kryt:	ano	
Rozměry stroje:	1090/1300 x 700 x 1060 mm	
Hmotnost:	82 kg	



Vysoký prořez
240 mm

Patentovaný
ochranný kryt



Kolébková pila Scheppach HS 730 je špičková a mnohem bezpečnější varianta oblíbených cirkulárek pro ty, kteří musí každoročně zvládnout požezat opravdu velké množství dřeva. Srdcem pily je kvalitní TCT pilový kotouč s velkým průměrem 700 mm a se zuby z tvrdokovu, které mají optimální tvar pro hladké řezání. Kotouč má velmi bohatě dimenzované uložení bez vůlí, což je základní předpoklad dlouhé životnosti celého ústrojí. Tato pila je vhodná pro chataře, vlastníky rodinných domů, menší venkovská hospodářství apod. Stroj umožňuje velmi rychlou práci v pohodlné, vzpřímené poloze. Vložíte kulatinu, polokulatinu nebo prkno do podavače, který uchopíte pomocí madla a lehkým přitlakem proti pilovému kotouči dřevo uříznete. Díky pružinovému systému se podavač (kolébka) automaticky vrátí do výchozí polohy. Tvar a speciální výstupky na kolébce neumožňují protáčení polen při řezání a tvar rovněž přispívá k velkému prořezu kulatiny 240 mm. Stroj je odolný vůči překlopení, má bezpečnostní vypínač a kotouč je vybaven účinnou brzdou. Svařované ocelové profily, ošetřené kvalitním práškovým lakováním, jsou velmi stabilní v křutu a celá pila je dimenzována na dlouhý, bezstarostný provoz i při zvýšené zátěži.

BEZOLEJOVÝ MOBILNÍ KOMPRESOR 8 bar

2 799 Kč / 107 €

AIR FORCE 3	1 699 Kč	63,99 €
Motor:	230 V/50 Hz	
Příkon:	1 100 W / 1,5 PS	
Maximální tlak:	8 bar	
Sací výkon:	180 l/min.	
Přívodní šňůra:	3 m	
Tlaková hadice:	spirálová, 3 m	
Rozměry stroje:	445 x 136 x 328 mm	
Hmotnost:	5,5 kg	

bohaté příslušenství
součástí dodávky

Kompresor Scheppach AIR FORCE 3 je praktický, skladný, lehký, výkonný a bohatě vybavený pomocník vhodný do každé domácnosti, chaty, karavanu nebo lodě. Díky velkému množství různých koncovek, silnému motoru a vysokému pracovnímu tlaku si hravě poradí s foukáním pneumatik motocyklů, kol, aut, terénních čtyřkolek, míčů, matrací, nafukovacích člunů, apod. Veškeré příslušenství, včetně kabelu, spirálové 3 m tlakové hadice, různých koncovek je chytře ukryto uvnitř. Pohodlné madlo usnadní přenášení. Kompresor je vybaven nejmodernějším motorem s bezolejovou technologií. Kontrola oleje, jeho doplňování nebo výměna tak vůbec není potřeba a kompresor je tak vždy připravený odvést svoji práci. Jeho rozměry a váha pouhých 5,5 kg ho rovněž předurčují k využití při stanování, kempování a jiných outdoorových aktivitách.



raftů elektrického pistole s manometrem a devíti kompresoru, takže se Vám nic neztratí. Kompresor je vybavený nástroji. Kontrola oleje, jeho doplňování nebo výměna tak vůbec není potřeba a kompresor je tak vždy připravený odvést svoji práci. Jeho rozměry a váha pouhých 5,5 kg ho rovněž předurčují k využití při stanování, kempování a jiných outdoorových aktivitách.

Standardní příslušenství



8 BAR



BEZOLEJOVÝ KOMPRESOR 2 l

3 999 Kč / 149 €

AIR CASE	3 299 Kč	122 €
Motor:	230 V/50 Hz	
Příkon:	1 100 W / 1,5 PS	
Maximální tlak:	8 bar	
Objem vzdušníku:	2 l	
Sací výkon:	180 l/min.	
Regulace pracovního tlaku:	ANO	
Rozměry stroje:	560 x 360 x 155 mm	
Hmotnost cca:	8 kg	



8 BAR



12-ti dílné příslušenství
součástí dodávky



BEZOLEJOVÝ KOMPRESOR 6 l

3 199 Kč / 123 €

HC 06	2 599 Kč	99,99 €
Motor:	230 V/50 Hz	
Příkon:	1 200 W / 1,6 PS	
Maximální tlak:	8 bar	
Objem vzdušníku:	6 l	
Sací výkon:	192 l/min.	
Regulace pracovního tlaku:	ANO	
Rozměry stroje:	355 x 345 x 305 mm	
Hmotnost:	9,8 kg	

Lehce přenosný
6-ti dílné příslušenství

8 BAR



Kompresor Scheppach HC 06 je praktický, lehký a snadno přenosný kompresor s tlakovou nádobou o objemu 6 l a silným motorem 1200 W. Díky moderní bezolejové technologii má minimální nároky na údržbu. Hodí se jak do běžných domácích dílen, tak i pro řemeslníky, pro které je důležitým kritériem nízká váha, malá hmotnost a snadný transport. Díky vzdušníku se kompresor hodí nejenom na běžné nafukování pneumatik, míčů, matrací, jízdních kol, ale můžete k němu připojit i sponkovačku, stříkací pistoli (air brush), ofukovací pistoli apod. Díky bezolejové technologii je vhodný i na tlakování výčepních zařízení. Výši tlaku si jednoduše nastavíte otočným ovladačem a jednoduše kontrolujete pomocí vestavěného manometru. Stroj je vybaven velkým madlem, háky pro snadné namotání přípojného kabelu a pro dobrou stabilitu i nohama s gumovými patkami. Kompresor je už v základu vybaven bohatou sadou šesti dílného příslušenství, takže ho můžete bez dalších finančních výdajů začít ihned používat. Nástroje šesti dílné sady jsou vyrobeny z kvalitních slitin kovů a snadno se připojí na rychlospojku kompresoru. Obsah sady:

- Praktická ofukovací pistole pro čištění a vysoušení vysokým proudem vzduchu
- Pistole na plnění pneumatik s manometrem s gumovou ochranou, duální stupnicí (bar/PSI) a výpustným tlačítkem
- 5 m spirálová hadice pro snadné propojení nástrojů
- 3 různé druhy trysek pro nejběžnější typy ventilů

BEZOLEJOVÝ KOMPRESOR 24 l

3 799 Kč / 141 €

HC 25 o	2 799 Kč	103 €
Motor:	230 V/50 Hz, indukční	
Příkon:	1 100 W / 2,0 PS	
Počet otáček:	2 850 ot./min.	
Maximální tlak:	8,0 bar	
Objem vzdušníku:	24 l	
Sací výkon:	161 l/min.	
Regulace pracovního tlaku:	ANO	
Rozměry stroje d/š/v:	550 x 280 x 565 mm	
Hmotnost cca:	25 kg	

**8 BAR**Indukční bez-
údržbový motor

Další výbava

manometr vzdušníku, manometr pro kontrolu pracovního tlaku, redukční ventil, tlakový spínač, odkalovací ventil, zpětný ventil, pojistný ventil, pojezdová kola, rukojeť

8 BAR

OLEJOVÝ KOMPRESOR 8 l

3 799 Kč / 139 €

HC 08	2 899 Kč	107 €
Motor:	230 V/50 Hz	
Příkon:	1 100 W / 1,5 PS	
Maximální tlak:	8 bar	
Objem vzdušníku:	8 l	
Sací výkon:	155 l/min.	
Regulace pracovního tlaku:	ANO	
Rozměry stroje:	480 x 250 x 530 mm	
Hmotnost:	17 kg	

Lehký a snadno
přenosný

Kompresor Scheppach HC 08 je kompaktní a lehce přenosný kompresor, který se výborně hodí pro domácí použití nebo pro uživatele, kteří při práci ocení jeho nízkou váhu a snadnou manipulaci. Stroj má moderní bezuhlíkový motor s dlouhou životností a minimálními nároky na údržbu. Pumpa stroje je u tohoto kompresoru mazána olejem, což prodlužuje životnost celého stroje i při častém používání. Hladinu oleje jednoduše zkontrolujete pohledem na optický ukazatel umístěný na stroji. Tlaková nádoba slouží jako zásobárna stlačeného vzduchu a motor se tak zapíná jen v případě, že tlak vzduchu klesne pod požadovanou úroveň. Díky vzdušníku můžete s kompresorem provádět i náročnější operace, než je běžné huštění. Můžete k němu připojit třeba sponkovačku, stříkáč pistolí (airbrush), ofukovací pistolí a další vzduchové nářadí. Při dofukování pneumatik zase oceníte jednoduché nastavení výše tlaku, který můžete snadno kontrolovat pomocí vestavěného manometru. Přídavná rukojeť umožní snadnou manipulaci se strojem.

OLEJOVÝ KOMPRESOR 8 BAR SE VZDUŠNÍKEM 24 L

3 599 Kč / 139 €

HC 26	2 599 Kč	99,99 €
Motor:	230 V/50 Hz	
Příkon:	1500 W / 2,0 PS	
Maximální tlak:	8 bar	
Objem vzdušníku:	24 l	
Sací výkon:	220 l/min.	
Rozměry stroje:	560 x 310 x 570 mm	
Hmotnost:	21 kg	

Vysoký sací
výkon
220 l/min.**8 BAR**

Kompresor Scheppach HC 26 je spolehlivý stroj, který se hodí na všechny běžné práce spojené s huštěním, ofukováním nebo na použití s běžnými pneumatickými nástroji. Kompresor pohání silný motor o výkonu 1500 W, který zajistí rychlé natlakování vzdušníku o objemu 24 l. Vzdušník slouží jako zásobárna stlačeného vzduchu a motor se tak automaticky zapíná jen v případě, že tlak vzduchu klesne pod požadovanou úroveň. Pumpa stroje je mazána olejem, což zajišťuje dlouhou životnost celého kompresoru i při častějším používání. Kontrola stavu oleje je velmi jednoduchá a provádí se zebřným pohledem pomocí optického ukazatele umístěném na stroji. Kompresor je vybaven manometrem vzdušníku, tlakovým spínačem a odkalovacím ventilem. Výstup na vzduch je opatřen rychlospojkou. Přídavné madlo a kolečka umožní snadnou manipulaci se strojem, antivibrační podstavec zase zajistí klidný chod stroje.

TICHÝ BEZOLEJOVÝ DVOUVÁLCOVÝ KOMPRESOR 24 l

5 799 Kč / 223 €

HC 24 Si	3 999 Kč	155 €
Motor:	230 V/50 Hz	
Příkon:	550 W / 0,75 PS	
Maximální tlak:	8 bar	
Objem vzdušníku:	24 l	
Sací výkon:	120 l/min.	
Hladina akustického tlaku:	78 dB(A)	
Regulace pracovního tlaku:	ANO	
Počet výstupů na vzduch:	2	
Rozměry stroje:	550 x 280 x 565 mm	
Hmotnost:	20 kg	

8 BARDvouválcový tichý
motor
Hlučnost pouze 78 dB

Kompresor Scheppach HC 24 Si je tichý bezolejový dvouválcový kompresor, který je vhodný i do míst a provozů s vysokými požadavky na nízkou míru hluku. Hlučnost 78 dB znamená hladinu hluku zhruba na úrovni bublání varné konvice, takže v praxi budete vnímat hluk tohoto kompresoru pouze minimálně. Další výhodou je bezolejová technologie, která znamená, že do vzdušníku ani dále do spotřebiče vzduchu, neunikají žádné olejové páry. To se hodí v potravinářství, u speciálních lakýrnických prací nebo třeba při tlakování výčepních zařízení. Bezolejová technologie znamená rovněž mnohem nižší nároky na údržbu celého stroje. Vzdušník o objemu 24 l slouží jako zásobárna stlačeného vzduchu a motor se tak automaticky zapíná jen v případě, že tlak vzduchu klesne pod požadovanou úroveň. Vzdušník rovněž výrazně rozšiřuje možnosti kompresoru a stroj se tak stává opravdu multifunkčním pomocníkem. Díky němu můžete s kompresorem, mimo běžného huštění a ofukování, provádět i náročnější operace s použitím různých druhů pneumatického nářadí. Kompresor je vybaven manometrem vzdušníku a manometrem pro kontrolu pracovního tlaku, tlakovým spínačem a odkalovacím ventilem. Přídavné madlo a kolečka umožní snadnou manipulaci se strojem, antivibrační podstavec zase zajistí klidný chod stroje.



TICHÝ BEZOLEJOVÝ DVOUVÁLCOVÝ KOMPRESOR 50 I

7 399 Kč / 285 €

HC 50 Si	5 499 Kč	211 €
Motor:	230 V/50 Hz	
Příkon:	750 W / 1,0 PS	
Maximální tlak:	8 bar	
Objem vzdušníku:	50 l	
Sací výkon:	170 l/min.	
Hladina akustického tlaku:	79 dB(A)	
Regulace pracovního tlaku:	ANO	
Počet výstupů na vzduch:	2	
Rozměry stroje:	730 x 300 x 620 mm	
Hmotnost:	27 kg	



8 BAR

Dvouválcový tichý motor,
vzdušník 50 l
Hlučnost pouze 79 dB



Kompresor Scheppach HC 50 Si je tichý bezolejový dvouválcový kompresor, který je vhodný do míst a provozů s vysokými požadavky na nízkou míru hluku. Hlučnost 79 dB znamená hladinu hluku zhruba na úrovni bublání varné konvice, takže v praxi budete vnímat hluk tohoto kompresoru pouze minimálně. Další výhodou je bezolejová technologie, která znamená, že do vzdušníku ani dále do spotřebiče vzduchu, neunikají žádné olejové páry. To se hodí v potravinářství, u speciálních lakýrnických prací nebo třeba při tlakování výčepních zařízení. Bezolejová technologie znamená rovněž mnohem nižší nároky na údržbu celého stroje. Vzdušník slouží jako zásobárna stlačeného vzduchu a motor se tak automaticky zapíná jen v případě, že tlak vzduchu klesne pod požadovanou úroveň. Velký objem vzdušníku 50 litrů výrazně rozšiřuje možnosti kompresoru a stroj se tak stává opravdu multifunkčním pomocníkem. Díky němu můžete s kompresorem, mimo běžného huštění a ofukování, provádět i náročnější operace s použitím různých druhů pneumatického nářadí (sponkovačka, hřebíkovačka, apod.). Kompresor je vybaven manometrem vzdušníku a manometrem pro kontrolu pracovního tlaku, tlakovým spínačem a odkalovací ventil. Přídavné madlo a kolečka umožní snadnou manipulaci se strojem, antivibrační podstavec zase zajistí klidný chod stroje.

OLEJOVÝ KOMPRESOR 50 I

4 699 Kč / 175 €

HC 54	3 799 Kč	139 €
Motor:	230 V/50 Hz	
Příkon:	1 500 W / 2,0 PS	
Počet otáček:	2.850 ot./min.	
Maximální tlak:	8 bar	
Objem vzdušníku:	50 l	
Sací výkon:	220 l/min.	
Počet výstupů na vzduch:	1	
Regulace pracovního tlaku:	ANO	
Množství oleje:	0,25 l	
Rozměry stroje d/š/v:	760 x 320 x 650 mm	
Hmotnost cca:	31 kg	



Tlaková nádoba 50 l



8 BAR

Další výbava

manometr vzdušníku, manometr pro kontrolu nastaveného pracovního tlaku, rychlospojka, redukční ventil, tlakový spínač, odkalovací ventil, zpětný ventil, pojistný ventil, vzduchový filtr, optický ukazatel stavu oleje, pojzdová kola, rukojeť

Výkonný kompresor Scheppach HC 54 je ideálním pomocníkem do každé domácí dílny nebo garáže. Díky velkému vzdušníku o objemu 50 litrů se jedná o výkonného a mnohostranného pomocníka. Pumpa kompresoru je mazána olejem, což prodlužuje životnost celého stroje i při častém používání. Aby byla kontrola oleje jednoduchá, je kompresor vybaven optickým ukazatelem jeho stavu. Vzdušník slouží jako zásobárna stlačeného vzduchu a motor se tak zapíná jen v případě, že tlak vzduchu klesne pod požadovanou úroveň. Díky velkému objemu vzdušníku můžete s kompresorem mimo běžného huštění a ofukování provádět i náročnější operace s použitím různých druhů pneumatického nářadí (sponkovačka, hřebíkovačka, utahovák,...), je vhodný pro připojení mycí pistole, stříkací pistole, pískovací trysky ap. Při dofukování pneumatik oceníte jednoduché nastavení výše tlaku, který můžete snadno kontrolovat pomocí přehledného manometru. Přídavné madlo a kolečka umožní snadnou manipulaci se strojem.

BEZOLEJOVÝ VERTIKÁLNÍ KOMPRESOR 24 I

4 299 Kč / 159 €

HC 24 V	3 199 Kč	119 €
Motor:	230 V/50 Hz	
Příkon:	1 500 W / 2,0 PS	
Počet otáček:	3750 ot./min.	
Maximální tlak:	10 bar	
Objem vzdušníku:	24 l	
Sací výkon:	180 l/min.	
Regulace pracovního tlaku:	ANO	
Rozměry stroje:	340 x 305 x 660 mm	
Hmotnost cca:	16 kg	



10 BAR

Zabere
minimum místa.



Vertikální kompresor Scheppach HC 24 V je prostorově velmi úsporný stroj, který má díky použití moderního motoru s bezolejovou technologií rovněž minimální nároky na údržbu. To ho staví do role ideálního kompresoru pro běžné domácí využití a do stísněných dílen a garáží. Tlaková nádoba slouží jako zásobárna stlačeného vzduchu a motor se tak zapíná jen v případě, že tlak vzduchu klesne pod požadovanou úroveň. Díky vzdušníku můžete s kompresorem provádět i náročnější operace, než je běžné huštění. Můžete k němu připojit třeba sponkovačku, stříkací pistoli (airbrush), ofukovací pistoli a další vzduchové nářadí. Při dofukování pneumatik zase oceníte jednoduché nastavení výše tlaku, který můžete snadno kontrolovat pomocí vestavěného manometru. Díky bezolejové technologii se dobře hodí i k udržování tlaku v pivních sudech. Přídavná rukojeť, nízká hmotnost a kompaktní rozměry umožní snadnou manipulaci se strojem.

Další výbava

Další výbava: manometr pro kontrolu nastaveného pracovního tlaku, redukční ventil, tlakový spínač, odkalovací ventil, zpětný ventil, pojistný ventil, rukojeť

BEZOLEJOVÝ VERTIKÁLNÍ KOMPRESOR 50 I

5 899 Kč / 219 €

HC 51 V	4 799 Kč	177 €
Motor:	230 V/50 Hz	
Příkon:	1 500 W / 2,0 PS	
Počet otáček:	4000 ot./min.	
Maximální tlak:	10 bar	
Objem vzdušníku:	50 l	
Sací výkon:	220 l/min.	
Regulace pracovního tlaku:	ANO	
Rozměry stroje:	355 x 345 x 980 mm	
Hmotnost:	22,5 kg	



10 BAR

Velmi komfortní
ovládání



Další výbava

Další výbava: manometr pro kontrolu nastaveného pracovního tlaku, redukční ventil, tlakový spínač, odkalovací ventil, zpětný ventil, pojistný ventil, rukojeť

Kompresor Scheppach HC 51 V je představitelem nové generace výkonných a prostorově úsporných kompresorů s minimálními nároky na údržbu. Jeho vzdušník o objemu 50 litrů a tlak 10 barů jsou zárukou toho, že veškeré operace spojené s foukáním, stříkáním, ofukováním, sponkováním a rovněž práce spojené s pneumatickým nářadím, budou probíhat hladce a s dostatečnou výkonovou rezervou. Při dofukování pneumatik zase oceníte jednoduché nastavení výše tlaku, který můžete snadno kontrolovat pomocí vestavěného manometru. Pumpa kompresoru je vybavena moderní bezolejovou technologií a je v podstatě bezúdržbová. Přídavná rukojeť a kolečka umožní snadnou manipulaci se strojem. Kompresor se díky svému tvaru vejde i do velmi stísněných prostor a malých dílen a díky vysoko položeným ovládacím prvkům se i velmi snadno a pohodlně ovládá.

OLEJOVÝ KOMPRESOR

6 199 Kč / 229 €



HC 51	5 299 Kč 203 €
Motor:	230 V/50 Hz
Příkon:	1 800 W / 2,5 PS
Počet otáček:	2 850 ot./min.
Maximální tlak:	10 bar
Objem vzdušníku:	50 l
Sací výkon:	257 l/min.
Počet výstupů na vzduch:	2
Regulace pracovního tlaku:	ano
Rozměry stroje:	740 x 300 x 770 mm
Hmotnost cca:	34 kg

Vysoký pracovní tlak

10 BAR



PROFESSIONAL

Další výbava

manometr vzdušníku, manometr pro kontrolu nastaveného pracovního tlaku, rychlospojky, redukční ventil, tlakový spínač, odkalovací ventil, zpětný ventil, pojistný ventil, vzduchový filtr, optický ukazatel stavu oleje, pojezdová kola, rukojeť

Tento kompresor splňuje jeden zásadní parametr, který ho staví do třídy strojů vhodných i k profesionálnímu použití v mnoha dílnách a tím je pracovní tlak 10 barů. Rozdíl v síle poznáte hlavně při práci s pneumatickým příslušenstvím. Sponkování, nastřelování hřebíků či nýtování se tak stane snadným úkolem. Zesílená pumpa kompresoru je mazána olejem, což prodlužuje životnost celého stroje i při častém používání. Aby byla kontrola oleje jednoduchá, je kompresor vybaven optickým ukazatelem jeho stavu. Vzdušník slouží jako zásobárna stlačeného vzduchu a motor se tak zapíná jen v případě, že tlak vzduchu klesne pod požadovanou úroveň. Celý proces je kontrolován plně automatickým tlakovým spínačem. Díky velkému objemu vzdušníku je kompresor dále vhodný na ofukování, pro připojení mycí pistole, stříkací pistole, pískovací trysky ap. Při dofukování pneumatik zase oceníte jednoduché nastavení výše tlaku, který můžete snadno kontrolovat pomocí přehledného manometru. Přídavná rukojeť a kolečka umožní snadnou manipulaci se strojem.

OLEJOVÝ DVOUVÁLCOVÝ KOMPRESOR 50 l

7 999 Kč / 297 €



HC 52 DC	6 799 Kč 262 €
Motor:	230 V/50 Hz
Příkon:	2 200 W / 3,0 PS
Počet otáček:	2.850 ot./min.
Maximální tlak:	8 bar
Objem vzdušníku:	50 l
Sací výkon:	412 l/min.
Počet výstupů na vzduch:	2
Regulace pracovního tlaku:	ANO
Množství oleje:	0,25 l
Rozměry stroje d/š/v:	760 x 370 x 720 mm
Hmotnost cca:	44 kg

8 BAR

Dvouválcový motor 3 HP



Další výbava

manometr vzdušníku, manometr pro kontrolu nastaveného pracovního tlaku, rychlospojky, redukční ventil, tlakový spínač, odkalovací ventil, zpětný ventil, pojistný ventil, vzduchový filtr, optický ukazatel stavu oleje, pojezdová kola, rukojeť

Dvouválcový kompresor HC 52 dc je ideálním pomocníkem do dílny každého náročného kutila a díky velkému obsahu vzdušníku najde uplatnění i v mnoha řemeslných dílnách. Pumpa kompresoru je mazána olejem, což prodlužuje životnost celého stroje i při častém používání. Aby byla kontrola oleje jednoduchá, je kompresor vybaven optickým ukazatelem jeho stavu. Vzdušník slouží jako zásobárna stlačeného vzduchu a motor se tak zapíná jen v případě, že tlak vzduchu klesne pod požadovanou úroveň. Opětovné natlakování 50ti litrové nádrže má na starosti silný dvouválcový motor o vysokém maximálním výkonu 3 HP. Díky velkému objemu vzdušníku můžete s kompresorem mimo běžného huštění a ofukování provádět i náročnější operace s použitím různých druhů pneumatického nářadí a je vhodný i pro připojení mycí pistole, stříkací pistole, pískovací trysky ap. Při dofukování pneumatik zase oceníte jednoduché nastavení výše tlaku, který můžete snadno kontrolovat pomocí přehledného manometru. Přídavná rukojeť a kolečka umožní snadnou manipulaci se strojem.

OLEJOVÝ DVOUVÁLCOVÝ KOMPRESOR 50 l

8 999 Kč / 333 €



HC 53 DC	7 599 Kč 292 €
Motor:	230 V/50 Hz
Příkon:	2 200 W / 3,0 PS
Počet otáček:	2.850 ot./min.
Maximální tlak:	10 bar
Objem vzdušníku:	50 l
Sací výkon:	412 l/min.
Počet výstupů na vzduch:	2
Regulace pracovního tlaku:	ANO
Množství oleje:	0,25 l
Rozměry stroje d/š/v:	880 x 370 x 710 mm
Hmotnost cca:	45 kg

10 BAR

Dvouválcový motor 10 BAR 50 l vzdušník



PROFESSIONAL

Další výbava

manometr vzdušníku, manometr pro kontrolu nastaveného pracovního tlaku, rychlospojky, redukční ventil, tlakový spínač, odkalovací ventil, zpětný ventil, pojistný ventil, vzduchový filtr, optický ukazatel stavu oleje, pojezdová kola, rukojeť

OLEJOVÝ DVOUVÁLCOVÝ KOMPRESOR 100 l

11 799 Kč / 437 €

HC 100 DC	9 999 Kč 369 €
Motor:	230 V/50 Hz
Příkon:	2 200 W / 3,0 PS
Maximální tlak:	8 bar
Objem vzdušníku:	100 l
Sací výkon:	412 l/min.
Počet výstupů na vzduch:	2
Regulace pracovního tlaku:	ANO
Množství oleje:	0,25 l
Rozměry stroje:	1040 x 440 x 790 mm
Hmotnost cca:	54 kg

8 BAR



Další výbava

manometr vzdušníku, manometr pro kontrolu nastaveného pracovního tlaku, redukční ventil, tlakový spínač, odkalovací ventil, zpětný ventil, pojistný ventil, vzduchový filtr, optický ukazatel stavu hladiny oleje, pojezdová kola, rukojeť

Kompresor Scheppach HC 100 DC je skvělým řešením pro velmi náročné uživatele z řad domácích kutilů, autodílen, truhlářství a dalších provozů. Díky velkému obsahu vzdušníku 100 l se hodí hlavně tam, kde je dostatečná zásoba tlakového vzduchu potřeba například k pohonu široké škály pneumatických nástrojů, jako jsou vrtačky, rázové utahovačky, sponkovačky, stříkací pistole a podobně. Pro snadnou výměnu nástrojů jsou výstupy opatřeny rychlospojkami. O rychlé natlakování a vysoký sací výkon 412 l/min. se stará výkonná dvouválcová jednotka o výkonu 3 PS. Ta je mazána olejem a i díky dvouválcové technologii se vyznačuje velmi dlouhou životností. Snadnou manipulaci se strojem zajišťuje velké madlo a vzduchem plněné pneumatiky.



Velká tlaková nádoba 100 l

PROFESSIONAL

PNEUMATICKÝ MULTIFUNKČNÍ NÁSTROJ 5 v 1

6 299 Kč / 243 €

Aero 2 Spade 4 499 Kč 173 €

Max. sací množství vzduchu:	280 l/min.
Provozní tlak max.:	6,3 bar
Síla úderu:	27 J
Rozměry stroje:	820 x 360 x 75 mm
Hmotnost:	11,5 kg




S multifunkčním pneumatickým nástrojem Aero 2 Spade od Scheppachu se stane mnoho těžkých úkolů výrazně snazšími. Kopání a rytí ve ztvrdlé zemině, vykopávání starých stromků a keřů, odstraňování starých povrchů, odsekávání dlaždic, bourací práce apod. budou s tímto nástrojem daleko méně náročné. Aero 2 Spade je vhodný pro hobby i profesionální zahradníky, pro řemeslníky ze stavebních oborů a pro všechny, kdo např. rekonstruují rodinný domek. Kompaktní design je příjemný na ovládání a není s ním problém dosáhnout i do těžko přístupných míst. Rukojeti mají gumový povrch tlumící vibrace. Rychloupínací systém výměny nástrojů umožňuje jejich snadnou a rychlou výměnu. Rovněž připojení ke kompresoru rychlospojkou je dílem okamžiku. Pět standardně dodávaných nástrojů od sekáčů přes škrabku až po rýč je zárukou opravdu univerzálního využití.

Standardní příslušenství

- Sekáč špičatý – demoliční práce v betonu apod.
- Sekáč plochý 25 mm – vysekávání děr a drážek do zdiva, odsekávání, drobné bourací práce apod.
- Sekáč plochý 60 mm – odstraňování omítky, dlaždic, starých lepidel apod.
- Plochá škrabka – odstraňování barvy, starých nánosů, lepidel, linolea apod.
- Rýč s tvrzené oceli – hloubení děr, kopací práce, přesekávání kořenů apod.

Multifunkční nástroj pro stavbu i zahradu



Doporučené kompresory

Základní práce zvládne kompresor se vzdušníkem 24 l a sacím výkonu 160 l/min., pro náročnější hloubící a stavební práce je ideální kompresor se vzdušníkem 50 l a pro velmi těžké použití se může použít kompresor se vzdušníkem až 100 l.



VZDUCHOVÉ PNEUMATICKÉ NÁŘADÍ

A PNEUMATICKÝ ŠROUBOVÁK 3/8"

1-379 Kč / 50,99 € **1 099 Kč 40,99 €**

Sada šroubováku a příslušenství v praktickém kufru	ano
Protiskluzová rukojeť:	ano
Maximální tlak:	6,3 bar
Spotřeba vzduchu:	141 l/min.
Otáčky:	1800 ot./min.
Max. průměr vrtáku:	10 mm
Příslušenství:	10 x HSS vrták, 6 x CrV bit, 1 x držák bitů, maznička, olej, sklíčidlo, konektor pro rychlospojku, olejový přimazávač vzduchu
Rozměry:	196 x 151 x 42
Hmotnost:	1,5 kg

B PNEUMATICKÉ SEKACÍ KLADIVO

779 Kč / 28,99 € **599 Kč 22,99 €**

Sada pneumatického kladiva a příslušenství v praktickém kufru	
Ideální pro osekávání dlažby, tvorbu drážek, záseků a prostupů ve zdivu a kameni, oddělování Plechů, odsekávání nýtů nebo matic, vyražení čepů apod.	
4500 rázů za minutu	
Maximální tlak	6,3 bar
Průměrná spotřeba vzduchu:	79,2 l/min.
Průměr stopky:	10 mm
Ocelové tělo, protiskluzová rukojeť	
Příslušenství:	5 sekáčů, maznička, olej, konektor pro rychlospojku, upínací pružina
Rozměry:	150 x 145 x 45
Hmotnost:	1,2 kg

C 2 V 1 PNEUMATICKÁ SPONKOVAČKA /HŘEBÍČKOVAČKA

1-379 Kč / 50,99 € **1 099 Kč 40,99 €**

Sada sponkovačky/hřebíčkovacího nástroje a příslušenství v praktickém kufru	
Skvělá pro spojování desek, lišt, izolačních materiálů, potahů, folií, palubek apod.	
Určená pro hřebíky typu 18Ga (kolářské hřebíky) o velikosti 15 – 50 mm	
Jednoduché nastavení hloubky, optická indikace	
Nutnosti doplnění zásobníku:	ano
Délka spony:	16 – 40 mm
Šířka spony:	5,7 mm
Maximální tlak:	8,3 bar
Spotřeba vzduchu na úder:	1,5 l
Odvod vzduchu:	nastavitelný o 360°
Protiskluzová rukojeť:	ano
Příslušenství:	1000 ks hřebíků, 1000 ks spon, 2 x Imbusový klíč, maznička, olej, ochranné brýle: ano
Rozměry:	230 x 240 x 55
Hmotnost:	1,2 kg

D PNEUMATICKÝ RÁZOVÝ UTAHOVÁK 1/2"

1-849 Kč / 68,99 € **1 499 Kč 55,99 €**

Sada pneumatického uťahovačku a příslušenství v praktickém kufru	
Ideální pro rychlé uťahování či povolování závitových spojů, výměně kol, spojování ocelových i dřevěných konstrukcí šrouby apod.	
Vysoká rychlost uťahování díky :	7000 ot./min.
Pracovní uťahovací moment:	312 Nm
Maximální tlak:	6,3 bar
Průměrná spotřeba vzduchu:	141 l/min.
Upínací čtyřhran:	1/2"
Max. průměr šroubu:	14
Komfortní jednoruční přepínání pravého/levého chodu	
Příslušenství:	10 x 1/2" nástrčných hlavíc, prodlužovací nástavec, maznička, olej, imbusový klíč, konektor pro rychlospojku, olejový přimazávač vzduchu
Rozměry:	180 x 60 x 198
Hmotnost:	2,1 kg

E PNEUMATICKÁ RÁČNA 1/2"

1-379 Kč / 50,99 € **1 099 Kč 40,99 €**

Sada ráčny a příslušenství v praktickém kufru	
Kompaktní, lehká, s oboustranným chodem	
Ideální pro povolování nebo uťahování šroubových spojů i ve špatně dostupných místech, kde nelze pohybovat klasickou mechanickou ráčnou	
Maximální tlak:	6,3 bar
Spotřeba vzduchu:	77 l/min.
Otáčky:	160 ot./min.
Upínací čtyřhran:	1/2"
Max. průměr šroubu:	13 mm
Příslušenství:	7 x 1/2" nástrčných hlavíc, prodlužovací nástavec, 3 x bit, držák bitů, kardan, maznička, olej, konektor pro rychlospojku
Rozměry:	258 x 50 x 40
Hmotnost:	1,2 kg

F PNEUMATICKÁ EXCENTRICKÁ BRUSKA 150 mm

1-379 Kč / 50,99 € **1 099 Kč 40,99 €**

Sada excentrické brusky a příslušenství	
Skvělá pro broušení dřeva, kovů, plastů, nátěrových a spárovacích hmot a pro leštění povrchů	
Otáčky:	10 000 ot./min.
Maximální tlak:	6,3 bar
Spotřeba vzduchu:	93,4 l/min.
Průměr kotouče:	150 mm
Beznástrojová výměna brusného papíru díky suchému zipu	
Příslušenství:	5 x brusný papír 150 mm, brusná podložka se suchým zipem, těsnící páska, ochranná manžeta, maznička, olej, konektor pro rychlospojku
Rozměry:	215 x 120 x 70
Hmotnost:	1,8 kg

H VZDUCHOVÁ STŘÍKACÍ PISTOLE

779 Kč / 28,99 € **599 Kč 22,99 €**

Sada stříkací pistole a příslušenství	
Ideální pro nanášení nátěrových hmot, laků, syntetických i vodou ředitelných barev	
Systém práce při nízkém tlaku zamezuje odrazu barvy od povrchu, díky čemuž je výsledná vrstva laku silnější při výrazně nižší spotřebě barvy	
Možnost regulace vzduchu i barvy	
Možnost nastavení tvaru rozstříku	
Pracovní tlak:	2 – 3,5 bar bar
Spotřeba vzduchu:	120 - 205 l/min.
Příslušenství:	2 x filtr, čisticí kartáček
Rozměry:	178 x 325 x 98
Hmotnost:	0,6 kg

G PNEUMATICKÁ PÍSKOVACÍ PISTOLE SE SBĚREM ABRAZIVA

779 Kč / 28,99 € **599 Kč 22,99 €**

Sada pískovací pistole a příslušenství	
Ideální pro otryskávání rzi a starých nátěrů z kovu a čištění a otryskávání dalších povrchů (kámen, dřevo, keramika, sklo, plast), tvorba dekorů apod.	
Gumová hubice s recyklačním vakem zachycuje použité abrazivum	
Maximální tlak:	4 bar
Spotřeba vzduchu:	113 l/min.
Objem zásobníku:	850 ml
Příslušenství:	4 x tryska, 0,5 kg abraziva, recyklační vak
Rozměry:	328 x 110 x 235
Hmotnost:	1,4 kg



PŘÍSLUŠENSTVÍ KE KOMPRESORŮM



Obj. č.: 3906101704



Obj. č.: 7906100727



Obj. č.: 7906100725



Obj. č.: 7906100710



Obj. č.: 7906100722



Obj. č.: 7906100711

I 5-TI DÍLNÁ SADA PŘÍSLUŠENSTVÍ KE KOMPRESORŮM

899 Kč / 33,99 € **799 Kč 29,99 €**

Velmi praktická a oblíbená sada příslušenství, kterou využije každý kutil ve spojení se všemi běžnými kompresory

Nástroje ze slitin kovů jsou vybaveny rychlospojkami

Sada obsahuje:

Ofukovací pistole pro vyčištění nebo vysušení i hůře přístupných míst

Pistole na plnění pneumatik s manometrem s gumovou ochranou, duální stupnicí (bar/PSI) a výpustným tlačítkem

Stříkací pistole s horní kovovou nádobou pro běžné lakýrnické práce

5 m spirálová hadice pro snadné propojení nástrojů

Omývací pistole s kovovou nádobkou pro snadné čištění a odmašťování povrchů

J 13-TI DÍLNÁ SADA PŘÍSLUŠENSTVÍ KE KOMPRESORŮM

649 Kč / 23,99 € **499 Kč 18,99 €**

Základní sada příslušenství s rozšířenou řadou trysek, díky které nafouknete prakticky cokoliv
Nástroje ze slitin kovů jsou vybaveny rychlospojkami

Sada obsahuje:

Pistole na plnění pneumatik s manometrem s gumovou ochranou, duální stupnicí (bar/PSI) a výpustným tlačítkem

Ofukovací pistole pro vyčištění nebo vysušení i hůře přístupných míst

11 x sada různých trysek a hadice k pistoli na plnění pneumatik

K 6-TI DÍLNÁ SADA PŘÍSLUŠENSTVÍ KE KOMPRESORŮM

499 Kč / 18,99 € **399 Kč 14,99 €**

Základní sada příslušenství, která by neměla chybět u žádného kompresoru

Nástroje ze slitin kovů jsou vybaveny rychlospojkami

Sada obsahuje:

Ofukovací pistole pro vyčištění nebo vysušení
Pistole na plnění pneumatik s manometrem s gumovou ochranou, duální stupnicí (bar/PSI) a výpustným tlačítkem

5 m spirálová hadice pro snadné propojení nástrojů

3 různé druhy trysek pro různé druhy ventilů

L VZDUCHOVÁ ROZBOČKA SE 2 RYCHLOSPOJKAMI

329 Kč / 12,19 € **249 Kč 9,29 €**

Dovolí připojit dva nástroje k jednomu vzduchovému výstupu
Kvalitní a lehká hliníková konstrukce
Dlouhá životnost

M VZDUCHOVÁ ROZBOČKA SE 4 RYCHLOSPOJKAMI

499 Kč / 18,99 € **379 Kč 13,99 €**

Dovolí připojit až 4 nástroje k jednomu vzduchovému výstupu
Kvalitní a lehká hliníková konstrukce
Dlouhá životnost

N VZDUCHOVÁ TLAKOVÁ HADICE 15 m

599 Kč / 21,99 € **479 Kč 17,99 €**

Velmi kvalitní a flexibilní vícevrstvá gumová hadice s vnitřní výztuží
Dlouhý dosah 15 m, není potřeba přemísťovat kompresor

Vhodné do domácí i profesionální dílny pro pohon pneumatického nářadí nebo pro rozvody tlakového vzduchu

Pracovní tlak do 20 bar

8 mm (5/16") vnitřní průměr

Včetně kovových rychlospojek

Dlouhá životnost

INVERTOROVÁ ELEKTROCENTRÁLA 2000 W

18 999 Kč / 703 €

SG 2000	14 799 Kč	549 €
Motor:	1-válec, čtyřtaktní, vzduchem chlazený	
Objem:	105,6 cm ³	
Výkon:	2,0 kW/2,7 hp	
Startování:	ruční, pomocí startovacího lanka	
Palivo:	bezolovnaté	
Objem nádrže:	3,2 l	
Spotřeba paliva:	přibližně 1,07 l/hod	
Druh regulace napájení:	digitální invertor	
Výkon maximální/trvalý:	2000 / 1600 W	
Výstupní napětí (zásuvky):	2x230V střídavý, 1x12V stejnosměrný	
Výstupní frekvence:	50 Hz	
Jmenovitý proud:	7 A (230 V)	
Ochrana proti přetížení:	ano	
Kontrolka nízké hladiny oleje:	ano	
Druh krytí:	IP 23M	
Rozměry stroje:	510 x 295 x 440 mm	
Hmotnost cca:	20 kg	



**Velmi tichý, Funkce
Smart Throttle pro
úsporu paliva**

Invertorová elektrocentrála Scheppach SG 2000 je skvěle vybavený, moderní, tichý a skladný zdroj toho nejkvalitnějšího proudu, ke kterému můžete bez obav připojit nejen běžné spotřebiče, ale i ta nejcitlivější elektronická zařízení. Invertor je postaven na nejmodernější technologii. Motor je propojen s alternátorem, vyrábějícím střídavý proud. Ten však, jako u běžných generátorů, nenapájí spotřebiče přímo, ale je nejdříve přetransformován na stejnosměrný proud a potom je pomocí nejmodernější elektroniky, mikroprocesoru a high-tech magnetů znovu převeden na střídavý proud. Díky řízenému převodu je křivka tohoto proudu neobyčejně hladká a pravidelná a nemůže být ovlivněna třeba kolísáním otáček motoru, jako u jiných centrál. Na takový generátor můžete bez obav připojit nejenom běžné elektrické nářadí, zdroje světla, chlazení piva, ale rovněž veškeré spotřebiče, které obsahují mikroprocesor, citlivý na kvalitu proudu – telefony, počítače, tiskárny, herní konzole, moderní kuchyňská zařízení apod. Další výhodou generátoru Scheppach je technologie úspory paliva Smart Throttle, kdy si motor při nízké zátěži sám upraví otáčky. Díky tomu lze dosáhnout úspory paliva až 40% oproti běžným generátorům. Další užitečnou vlastností stroje, která chrání motor před zničením nebo drahou opravou je funkce automatického vypnutí v případě, že poklesne hladina oleje v motoru pod požadovanou mez a rovněž ochrana proti přetížení. Pokud generátor užíváte v kempu, na lodi, v karavanu nebo na venkovní párty, oceníte velmi nízkou hlučnost agregátu, která patří ke špičce. Nežádoucí vibrace jsou rovněž utlumeny pryžovými botkami. Velké madlo je skvělé při přenášení a kompaktní design uspoří spoustu skladovacího místa.

ELEKTROCENTRÁLA 700 W

4 199 Kč / 161 €

SG 1000	3 399 Kč	129 €
Motor:	1-válec, dvoutaktní, vzduchem chlazený	
Objem:	63 cm ³	
Výkon:	1,2 kW/1,6 hp	
Startování:	ruční, pomocí startovacího lanka	
Palivo:	bezolovnaté (směs 1:50 benzín/olej)	
Objem nádrže:	4 l	
Spotřeba paliva:	cca 0,6 l/hod, dle zatížení	
Doba provozu na 1 nádrž:	až 7 hod, dle zatížení	
Výkon maximální/trvalý:	700 / 650 W	
Výstupní napětí (zásuvky):	1 x 230 V	
Výstupní frekvence:	50 Hz	
Ochrana proti přetížení:	ano	
Třída krytí:	IP 23	
Rozměry stroje:	415 x 340 x 325 mm	
Hmotnost cca:	16,5 kg	



**Kompaktní
rozměry**

Elektrocentrála Scheppach SG 1000 je skvěle vybavený a skladný generátor elektrického proudu. Její doménou jsou oblasti využití, které nepředpokládají pohon velkých a výkonných zařízení a strojů, ale kde naopak rozhoduje nízká hmotnost, kompaktní tvar nebo velmi nízká hlučnost. Oblíbená je tak především mezi majiteli karavanů, lodí nebo mezi milovníky různých outdoorových aktivit. Velmi dobře může sloužit majitelům chat či domů jako nouzový záložní zdroj energie při výpadku proudu (svícení, pohon ledničky apod). Lehce utáhne třeba i oblíbené zařízení na chlazení piva. Pro kvalitu elektrocentrály je klíčovým prvkem motor a alternátor. Scheppach používá velmi kvalitní certifikované alternátory, které zvládají i dlouhodobou zátěž a stroj je rovněž vybaven moderním napájením. Nádrž na 4 litry paliva vystačí při běžné zátěži na 6-7 hodin bezstarostného provozu. Elektrocentrála je vybavena robustními nožičkami s gumovými patkami potlačujícími vibrace, dvěma madly pro snadné přenášení, ochrannou proti přetížení, regulaci výstupního napětí a zásuvkou na 230 V. Dvoutaktní motor s pohodlným startováním zajišťuje trvalý výkon generátoru 650 W a maximální 700 W střídavého napětí 230 V.

RÁMOVÁ ELEKTROCENTRÁLA 2200 W S AVR REGULACÍ

7 899 Kč / 293 €

SG 2600	6 999 Kč	259 €
Motor:	1-válec, čtyřtaktní, vzduchem chlazený	
Objem:	196 cm ³	
Výkon:	4,8 kW/6,5 hp při 3000 ot./min	
Startování:	ruční, pomocí startovacího lanka	
Palivo:	bezolovnaté	
Objem nádrže:	15 l	
Objem nádrže na olej:	0,6 l	
Spotřeba paliva:	0,54 l/kWh	
Doba provozu na 1 nádrž:	až 13 hod	
Druh regulace napájení:	automatická AVR	
Výkon maximální/trvalý:	2200 / 2000 W	
Výstupní napětí (zásuvky):	2 x 230 V	
Výstupní frekvence:	50 Hz	
Ochrana proti přetížení:	ano	
Ochrana motoru při nedostatku oleje:	ano	
Voltmetr:	ano	
Třída krytí:	IP 23	
Rozměry stroje:	610 x 450 x 480 mm	
Hmotnost:	40,5 kg	



**Regulace
napájení AVR**



Existuje mnoho důvodů, proč se rozhodnout pro nákup elektrocentrály Scheppach SG 2600. Stále existuje mnoho oblastí, kde proud není k dispozici, jindy hrozí při výpadku energie velké hmotné ztráty, lidé potřebují elektřinu u svých zahradních domků, chatek, karavanů, lodí, nezbytný je přísun energie na stavbách. Trvalý výkon 2000 W již dává uživateli možnost napájet nejenom elektrospotřebiče odporového typu (žárovky, topná tělíska, kávovary ap.), ale i celou škálu elektrospotřebičů indukčního typu, u kterých je nutné počítat s větší výkonovou rezervou kvůli rozběhu a ztrátám ve vinutí elektromotoru při provozu (ruční el. nářadí, el. čerpadla ap.). Pro kvalitu elektrocentrály je klíčovým prvkem motor a alternátor. Scheppach používá alternátory certifikované i pro použití s motory Briggs&Stratton a motory certifikované německou zkušebnou TÜV pro 300 hodinový nepřetržitý zátěžový test. Navíc jsou elektrocentrály Scheppach vybaveny špičkovou kvalitou napájení s automatickou regulací AVR (Automatic Voltage Regulator), takže nepoškodí ani spotřebiče náročnější na kvalitu napájecího proudu. Velká nádrž 15 l je chráněna i shora rámovou konstrukcí a dovolí uživateli mnohahodinový bezstarostný provoz.

RÁMOVÁ ELEKTROCENTRÁLA 2800 W S AVR REGULACÍ

8 999 Kč / 333 €

SG 3100	7 799 Kč	289 €
Motor:	1-válec, čtyřtaktní, vzduchem chlazený	
Objem:	196 cm ³	
Výkon:	4,8 kW/6,5 hp při 3000 ot./min	
Startování:	ruční, pomocí startovacího lanka	
Palivo:	bezolovnaté	
Objem nádrže:	15 l	
Objem nádrže na olej:	0,6 l	
Spotřeba paliva:	0,54 l/kWh	
Doba provozu na 1 nádrž:	až 11 hod	
Druh regulace napájení:	automatická AVR	
Výkon maximální/trvalý:	2700 / 2500 W	
Výstupní napětí (zásuvky):	2 x 230 V	
Výstupní frekvence:	50 Hz	
Ochrana proti přetížení:	ano	
Ochrana motoru při nedostatku oleje:	ano	
Voltmetr:	ano	
Třída krytí:	IP 23	
Rozměry stroje:	610 x 450 x 470 mm	
Hmotnost:	43,5 kg	



**Regulace
napájení AVR**



Existuje mnoho důvodů, proč se rozhodnout pro nákup elektrocentrály Scheppach SG 3100. Stále existuje mnoho oblastí, kde proud není k dispozici, jindy hrozí při výpadku energie velké hmotné ztráty, lidé potřebují elektřinu u svých zahradních domků, chatek, karavanů, lodí, nezbytný je přísun energie na stavbách. Elektrocentrála Scheppach má již vzhledem k výkonu velice solidní záběr použití. Trvalý výkon 2500 W již dává uživateli možnost napájet nejenom elektrospotřebiče odporového typu (žárovky, topná tělíska, kávovary ap.), ale i celou škálu elektrospotřebičů indukčního typu, u kterých je nutné počítat s větší výkonovou rezervou kvůli rozběhu a ztrátám ve vinutí elektromotoru při provozu (ruční el. nářadí, el. čerpadla, stroje s většími elektromotory ap.). Pro kvalitu elektrocentrály je klíčovým prvkem motor a alternátor. Scheppach používá alternátory certifikované i pro použití s motory Briggs&Stratton a motory certifikované německou zkušebnou TÜV pro 300 hodinový nepřetržitý zátěžový test. Navíc jsou elektrocentrály Scheppach vybaveny špičkovou kvalitou napájení s automatickou regulací AVR (Automatic Voltage Regulator), takže nepoškodí ani spotřebiče náročnější na kvalitu napájecího proudu. Velká nádrž 15 l je chráněna i shora rámovou konstrukcí a dovolí uživateli mnohahodinový bezstarostný provoz. Velká nafukovací kola a madlo výrazně ulehčují transport stroje.

RÁMOVÁ ELEKTROCENTRÁLA 5500 W S AVR REGULACÍ

19 999 Kč / 741 €

SG 7000	17 999 Kč	667 €
Motor:	1-válec, čtyřtákní, vzduchem chlazený	
Objem:	389 cm ³	
Výkon:	9,6 kW/13 hp při 3600 ot./min	
Startování:	ruční, pomocí startovacího lanka, elektrostart	
Palivo:	bezolovnaté	
Objem nádrže:	25 l	
Objem nádrže na olej:	1,1 l	
Spotřeba paliva:	2,94 l/hod	
Doba provozu na 1 nádrž:	cca 8,5 hod	
Druh regulace napájení:	automatická AVR	
Maximální výkon:	5500 W	
Výstupní napětí (zásuvky):	3 x 230 V / 1 x 400 V / 1x12V	
Výstupní proud pro 220 V/ 400 V:	5,2 A / 8,3 A	
Výstupní frekvence:	50 Hz	
Ochrana proti přetížení:	ano	
Ochrana motoru při nedostatku oleje:	ano	
Voltmetr:	ano	
Třída krytí:	IP 23	
Příprava na elektrostart:	ano	
Rozměry stroje:	700 x 500 x 570 mm	
Hmotnost:	84,5 kg	



Regulace napájení AVR

Existuje mnoho důvodů, proč se rozhodnout pro nákup elektrocentrály Scheppach SG 7000. Stále existuje mnoho oblastí, kde proud není k dispozici, jindy hrozí při ztrátě, lidé potřebují elektřinu u svých zahradních domků, chatkách, karavanů, lodí, nezbytný je přísun energie na stavbách. Elektrocentrála od Scheppachu SG 7000 je top modelem v řadě elektrocentrál s velmi širokým záběrem použití. Výkon kolem 5000 W a možnost třífázového výstupu 400 V dává uživateli možnost napájet většinu běžně užívaných spotřebičů nebo strojů s elektromotorem. Tzn. elektrosmotřebiče odporového typu (žárovky, topná tělíska, kávovary ap.), ale i většinu elektrosmotřebičů indukčního typu, u kterých je nutné počítat s větší výkonovou rezervou kvůli rozběhu a ztrátám ve vinutí elektromotoru při provozu (ruční el. nářadí, vrtací či bourací kladiva, el. čerpadla, stroje s většími elektromotory ap.). Pro kvalitu elektrocentrály je klíčovým prvkem motor a alternátor. Scheppach používá alternátory certifikované i pro použití s motory Briggs&Stratton a motory certifikované německou zkušebnou TÜV pro 300 hodinový nepřetržitý zátěžový test. Navíc jsou elektrocentrály Scheppach vybaveny špičkovou kvalitou napájení s automatickou regulací AVR (Automatic Voltage Regulator), takže nepoškodí ani spotřebiče náročnější na kvalitu napájecího proudu. Velká nádrž 25 l je chráněna i shora rámovou konstrukcí a dovolí uživateli mnohahodinový bezstarostný provoz. Velká nafukovací kola a obouruční madlo výrazně ulehčují transport stroje. Pro využití pohodlného el. startování stačí připojit 12V baterii.



RÁMOVÁ ELEKTROCENTRÁLA 3000 W S AVR REGULACÍ A MOTOREM HONDA

28 999 Kč / 1.073 €

SG 3500	22 999 Kč	849 €
Motor:	HONDA GX 200, 1-válec, čtyřtákní, vzduchem chlazený	
Objem:	196 cm ³	
Max výkon:	4,8 kW/6,5 hp	
Startování:	ruční, pomocí startovacího lanka	
Palivo:	bezolovnaté	
Objem nádrže:	15 l	
Spotřeba paliva:	přibližně 1,3 l/hod	
Typ elektrocentrály:	jednofázová	
Výkon maximální/trvalý:	3000 / 2800 W	
Výstupní napětí (zásuvky):	2 x 230 V střídavý	
Výstupní frekvence:	50 Hz	
Jmenovitý proud:	16 A (230 V)	
Ochrana proti přetížení:	ano	
Kontrolka nízké hladiny oleje:	ano	
Zemnicí svorka:	ano	
Digitální multimetr:	napětí, frekvence, motohodiny	
Třída krytí:	IP 23M	
Rozměry stroje:	620 x 460 x 490 mm	
Hmotnost:	72 kg	

PROFESSIONAL



Super účinný tlumič. Motor Honda s nízkým profilem. Velká nádrž 15 l.

POWERED by HONDA

Profesionální elektrocentrála Scheppach 3500 je osazena těmi nejlepšími komponenty ve své třídě. Jako jedna z mála je osazena špičkovým motorem Honda s nízkým profilem, který zajišťuje velmi kompaktní tvar celého stroje. Motor je osazen super výkonným tlumičem hluku, takže celá elektrocentrála je nadprůměrně tichá. Dále je zde ochrana proti přehřátí i proti nízké hladině motorového oleje. Profesionální je i alternátor, který je vybaven funkcí AVR (Automatic Voltage Regulator), takže nepoškodí ani přístroje citlivější na kvalitu napájecího proudu. Velká nádrž o objemu 15 litrů zajišťuje velkou nezávislost na přívodu proudu či dostupnosti paliva. Při zátěži 75% dokáže centrála běžet téměř 12 hodin. Součástí nádrže je i přehledný



palivoměr. Ovládací panel obsahuje kromě běžných spínačů a dvou zásuvek na 230V i digitální display, zobrazující motohodiny a údaje o napětí a frekvenci a dále zemnicí svorku. Všechny komponenty jsou uloženy a důkladně odpruženy v mohutném ochranném rámu z profilů čtvercového průřezu, takže jsou bezpečně chráněny před možným poškozením.

SVÁŘEČKA S PLNĚNOU DRÁTOVOU ELEKTRODOU

4 799 Kč / 185 €

WSE 3200	3 499 Kč	135 €
Motor:	230 V/50 Hz	
Příkon:	3,2 kVA	
Rozsah svařovacího proudu:	45 / 90 A	
Doporučená tloušťka materiálu:	1,5 – 5 mm	
Průměr drátové elektrody:	0,6 – 0,9 mm	
Jmenovité napětí bez zatížení:	31 V	
Jištění:	16 A	
Stupeň krytí:	IP 21S	
Zatěžovatel:	45 A~60 %, 90 A~10 %	
Rozměry stroje:	347 x 182 x 299 mm	
Hmotnost:	12,5 kg	



Bohaté příslušenství

Bohaté příslušenství

3 x cívka 0,9 mm/0,25 kg, popruh na rameno, svařecí štít, kladívko na strusku s drátěným kartáčem, 2 m svařecí hadice, kabel se zemnicími kleštěmi

Transformátorová svářečka Scheppach WSE 3200 je výkonný moderní stroj, určený pro obloukové svařování plněnou drátovou elektrodou. Tavením vnitřní náplně trubčkového drátu vzniká ochranná atmosféra inertního plynu pro dokonalý a pevný svár. Svářečka má velmi kompaktní design a dobře se snímá manipuluje. Má dvoustupňové přepínání svařecího proudu, tepelnou ochranu s indikací led diodou, výkonné chlazení pomocí ventilátoru a automatický posuv drátové elektrody. Pro dokonalou plynulost svařování je možnost rychlosti posuvu plynule nastavit. Svářečka je vhodná na veškeré svařitelné kovové materiály. Je vhodná jak pro zkušené svařeče, ale velmi rychle se s ní naučí pracovat i začátečníci. Tělo svářečky je vyrobeno z odolného ocelového plechu a všechny ovládací prvky jsou soustředěny na čele stroje. Svářečka se dodává v praktickém setu, ve kterém naleznete vše potřebné, abyste mohli začít ihned svařovat.

SVÁŘECÍ INVERTOR 130 A S PŘÍSLUŠENSTVÍM

4 499 Kč / 167 €

WSE 1000	3 799 Kč	139 €
Provozní napětí:	230 V/50 Hz	
Jmenovité napětí bez zatížení:	85 V	
Metoda: MMA (svařování obalenou elektrodou, všechny typy)		
Použití:	veškeré svařitelné kovové materiály, ocel, nerezová ocel, litina, barevné kovy, atd.	
Rozsah svařovacího proudu:	10 – 130 A, plynule	
Ø svařovací elektrody:	1,6 až 3,2 mm	
Funkce:	Arc Force, Anti Stick, Hot Start	
Stupeň krytí:	IP 21S	
Jištění:	16 A	
Min. pracovní doba:	100%-65A/60%-85A/25%-130A	
Rozměry stroje:	275 x 125 x 210 mm	
Hmotnost:	5,2 kg	

Bohaté příslušenství

Svařecí inverter Scheppach WSE 1000 je kompaktní, lehká, snadno ovladatelná a výkonná svářečka, která se hodí pro svařecí práce v garážích, dílnách okolo domu, chalupy apod. Dodává se v praktickém setu, ve kterém naleznete vše potřebné k tomu, abyste mohli ihned začít svařovat – kabel se zemnicími kleštěmi, kabel s držákem elektrod, ochranný štít, kladívko na strusku s drátěným kartáčem, 3x svařecí elektrodu a popruh na rameno a výklopné madlo pro snadné přenášení. Stroj je vybaven účinným chlazením a ochranou proti přehřátí a rovněž ochranou proti přetížení se světelnou indikací. Svařovací proud lze nastavit postupně otočným ovladačem v rozmezí 10 až 130 A. Stroj byl se skvělými výsledky testován českými

profesionálními svařeči a odbornými prodejci svařecí techniky. Díky vybavení nejmodernějšími technologiemi, které ulehčují svařování, se hodí nejenom pro zručné svařeče, ale i pro naprosté začátečníky.

ARC FORCE - Funkce, která pomáhá stabilizovat hořící elektrický oblouk při svařování. Pokud se oblouk zkracuje (elektroda se lepí) svářečka „přidá“ proud a elektroda odhoří. Pokud je naopak oblouk příliš dlouhý, svářečka „ubere“ proud a svářeč má čas na přiblížení elektrody k materiálu aniž by mu oblouk zhasl.

ANTI STICK - Pokud přeci jen dojde k přilepení elektrody, tato funkce zajistí skokové snížení svařecího proudu na minimum. Elektroda se nerozžhaví, ale naopak zchladne a lze ji snadno odtrhnout, aniž by bylo nutné ji vyndávat z kleští.

HOT START - Funkce, která usnadňuje zapálení oblouku tím, že zvýší zapalovací proud o cca 30% oproti proudu nastavenému svářečem. Po úspěšném zapálení se proud sníží na svářečem nastavenou hodnotu.



Rozsah příslušenství:

- popruh na rameno
- kabel se zemnicími kleštěmi
- kabel s držákem elektrod
- 3 x elektroda (2/2,5/3 mm)
- kladívko na strusku s drátěným kartáčem
- svařecí štít

SVÁŘECÍ INVERTOR 160 A S PŘÍSLUŠENSTVÍM

5699 Kč / 211 €

WSE 1100 4 499 Kč 167 €

Provozní napětí:	230 V/50 Hz
Jmenovitá napětí bez zatížení:	85 V
Metoda: MMA (svařování obalenou elektrodou, všedny typy)	
Použití:	veškeré svařitelné kovové materiály, ocel, nerezová ocel, litina, barevné kovy, atd.
Rozsah svařovacího proudu:	20 – 160 A, plynule
Ø svařovací elektrody:	1,6 až 4,0 mm
Funkce:	Arc Force, Anti Stick, Hot Start
Stupeň krytí:	IP 21S
Jištění:	16 A
Min. pracovní doba: 100%-80A/60%-100A/23%-160A	
Rozměry stroje:	310 x 145 x 205 mm
Hmotnost:	6,1 kg



Bohaté příslušenství

Rozsah příslušenství:

- popruh na rameno
- kabel se zemnicími kleštěmi
- kabel s držákem elektrod
- 3 x elektroda (2/2,5/3 mm)
- kladívko na strusku s drátěným kartáčem
- svářecí štít



SVÁŘECÍ SAMOSTMÍVACÍ KUKLA

1-299 Kč / 49,99 €

AWH 380 799 Kč 29,99 €

Čistá velikost průzoru:	92 x 42 mm
Čas stmívání:	<0,7 ms
Čas rozjasnění:	nastavitelný 0,15 – 0,5 s
Zatmavení filtru:	nastavitelné DIN 9 – 13
Napájení filtru:	lithiová baterie + solární články
Zapnutí/vypnutí:	plně automatické
Pracovní teplota:	-5°C až +55°C
Ochrana proti UV/IR záření:	DIN 16
Hmotnost:	0,48 kg


Automatická funkce on/off

Moderní samostmívací kukla Scheppach AWH 380 je určená pro ochranu zraku a obličej při svařování a broušení. Její plně automatická funkce zatmavení a rozjasnění filtru Vám umožní bezpečné ovládání svářečky bez dalších rušivých vlivů. Automatické senzory na přilbě detekují jiskru nebo světlo a do max. 7 milisekund zatmaví ochranný průzor na přilbě. Hodnotu zatmavení filtru i čas opětovného rozjasnění přilby si lze nastavit. Ovládací prvky jsou pohodlně přístupné vně kukly. Pro maximální pohodlí i dlouhou práci bez únavy je přilba vyrobena z odolného, ale lehkého materiálu, je výborně vyvážená a upínací hlavový kříž s tylovou opěrkou je plně nastavitelný. Povrch je vyveden ve skvěle vypadajícím matném černém laku se zvýšenou mechanickou odolností. Napájení filtru a snímačů má na starosti nejmodernější systém, tvořený lithiovou baterií, která je průběžně dobíjena solárním článkem. O výměně baterie se tak prakticky nemusíte starat. Kukla je vhodná pro metody svařování SMAW (MMA), MIG, TIG, MAG, SAW, PAC a PAW.

VIBRAČNÍ DESKA 60 kg

12-499 Kč / 481 €

HP 1200 S 8 499 Kč 327 €

Motor:	Loncin, 4-taktní, OHV
Objem motoru:	196 cm ³
Výkon:	4,8 kW / 6,5 HP
Objem nádrže:	3,5 l
Rozměr desky:	450 x 350 mm
Odstředivá síla:	15 000 N
Hloubka stlačení:	25 cm
Vibrační úder:	5 700 min ⁻¹
Pojezd:	vpřed
Rychlost pojezdu:	25 m/min. (600 m ² /hod.)
Krytý klínový řemen motoru:	ano
Páčka plynu na rukojeti:	ano
Skládací rukojeť:	ano
Řídítka s účinným tlumičem vibrací:	ano
Rozměry stroje:	1040 x 400 x 890 mm
Hmotnost:	60 kg

60 kg
Podvozek a podložka ve standardu


VIBRAČNÍ DESKA 88 kg

14-999 Kč / 577 €

HP 1800 S 10 999 Kč 425 €

Motor:	Loncin, 4-taktní, OHV
Objem motoru:	196 cm ³
Výkon:	4,8 kW / 6,5 HP
Objem nádrže:	3,5 l
Rozměr desky:	550 x 440 mm
Odstředivá síla:	23 000 N
Hloubka stlačení:	30 cm
Vibrační úder:	4 200 min ⁻¹
Pojezd:	vpřed
Rychlost pojezdu:	25 m/min. (650 m ² /hod.)
Krytý klínový řemen motoru:	ano
Páčka plynu na rukojeti:	ano
Skládací rukojeť:	ano
Řídítka s účinným tlumičem vibrací:	ano
Rozměry stroje:	1025 x 440 x 930 mm
Hmotnost:	88 kg

88 kg
Podvozek a podložka ve standardu


Scheppach HP 1800 S je univerzální hutnicí stroj kategorie 88kg, vhodný pro hutnění zemin, živiničných vrstev, zámkové dlažby pěstování zemin v zahradách, opravy cest a další terénní práce. Je rovněž vhodný pro práce ve stísněných prostorech, jako jsou úzké výkopy nebo podél základů, zdí či podpěrných pilířů. Vyznačuje se jednoduchou, nenáročnou, ale velmi robustní konstrukcí, ideálně se hodící k těžkým podmínkám, ve kterých podobné stroje běžně pracují. Základní předností tohoto stroje je silný značkový motor o objemu 196 cm³ a mohutná hutnicí deska z vysokopevnostní oceli a tudíž maximálně odolná vůči prasknutí. Deska má zaoblené hrany a její tvar navíc umožňuje pohodlnou práci i v rohových prostorách. Bezkonkurenční je rovněž vyvážení stroje a jeho posuv vpřed s minimálním bočním klouzáním. Posuv vpřed je navíc dimenzován pouze natolik silně, aby obsluha mohla bez většího úsilí posouvat stroj i vzad. Stroj se dodává ve standardu kompletně vybaven, takže obsahuje i prvky, které jinde naleznete za příplatek – madla, ochranný kovový rám, gumovou podložku pro hutnění dlažby a podvozek s koly pro snadnou manipulaci na staveništi.

VIBRAČNÍ DESKA 102 kg

17 499 Kč / 673 €

HP 2200 S	12 999 Kč	499 €
Motor:	Loncin, 4-taktní, OHV	
Objem motoru:	196 cm ³	
Výkon:	4,8 kW / 6,5 HP	
Objem nádrže:	3,5 l	
Rožměr desky:	550 x 440 mm	
Odstředivá síla:	25 000 N	
Hloubka stlačení:	35 cm	
Vibrační úder:	4 200 min ⁻¹	
Pojezd:	vpřed	
Rychlost pojezdu:	25 m/min. (650 m ² /hod.)	
Krytý klínový řemen motoru:	ano	
Páčka plynu na rukojeti:	ano	
Skládací rukojeť:	ano	
Řídítka s účinným tlumičem vibrací:	ano	
Rožměry stroje:	1025 x 440 x 930 mm	
Hmotnost:	102 kg	



102 kg

Podvozek a podložka
ve standardu

Scheppach HP 2200 S je univerzální hutnicí stroj kategorie 102 kg, vhodný pro hutnění zemin, živých vrstev, zámkové dlažby, péchování zemin v zahradách, opravy cest a další terénní práce. Díky dobré manévrovatelnosti se hodí i na práce podél základů, zdí či podpěrných pilířů. Vyznačuje se jednoduchou, nenáročnou, ale velmi robustní konstrukcí, ideálně se hodí k těžkým podmínkám, ve kterých podobné stroje běžně pracují. Základní předností tohoto stroje je silný značkový motor o objemu 196 cm³ a mohutná hutnicí deska z vysokopevnostní oceli a tudíž maximálně odolná vůči prasknutí. Deska má zaoblené hrany a její tvar navíc umožňuje pohodlnou práci i v rohových prostorách. Bezkonkurenční je rovněž vyváženost stroje a jeho posuv vpřed s minimálním bočním klouzáním. Posuv vpřed je navíc dimenzován pouze natolik silně, aby obsluha mohla bez většího úsilí posouvat stroj i vzad. Stroj se dodává ve standardu kompletně vybaven, takže obsahuje i prvky, které jinde naleznete za příplatek – madla, ochranný kovový rám, gumovou podložku pro hutnění dlažby a podvozek s koly pro snadnou manipulaci na staveništi.

OBOUSMĚRNÁ VIBRAČNÍ DESKA 125 KG

29 999 Kč / 1155 €

HP 2500 S	25 999 Kč	999 €
Motor:	Loncin, 4-taktní, OHV	
Objem motoru:	196 cm ³	
Výkon:	4,8 kW / 6,5 HP	
Objem nádrže:	3,5 l	
Rožměr desky:	630 x 400 mm	
Odstředivá síla:	30 000 N	
Hloubka stlačení:	40 cm	
Vibrační úder:	4 300 min ⁻¹	
Pojezd:	vpřed / vzad	
Rychlost pojezdu:	25 m/min. (750 m ² /hod.)	
Krytý klínový řemen motoru:	ano	
Páčka plynu na rukojeti:	ano	
Skládací rukojeť:	ano	
Řídítka s účinným tlumičem vibrací:	ano	
Rožměry stroje:	1150 x 690 x 870 mm	
Hmotnost:	125 kg	

Podvozek a podložka
ve standardu

125 kg



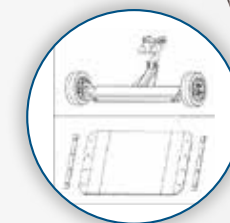
Obousměrná vibrační deska Scheppach HP 2500 S je výkonný univerzální hutnicí stroj kategorie 125 kg, vhodný pro hutnění zemin, živých vrstev, zámkové dlažby, sypaného kamene, péchování zemin v zahradách, opravy cest, pokládku chodníků a další terénní a výkopové práce. Díky dobré manévrovatelnosti se hodí i na práce podél základů, zdí či podpěrných pilířů. Plynulý pojezd vpřed nebo vzad se snadno ovládá jednoduchými ovládacími prvky. Stroj se vyznačuje jednoduchou, nenáročnou a velmi robustní konstrukcí, ideálně se hodí k těžkým podmínkám, ve kterých podobné stroje běžně pracují. Základní předností tohoto stroje je silný a spolehlivý značkový motor o objemu 196 cm³ a mohutná hutnicí deska z vysokopevnostní oceli, která je maximálně odolná vůči prasknutí a deformacím. Deska má zaoblené hrany a její tvar navíc umožňuje pohodlnou práci i v rohových prostorách. Bezkonkurenční je rovněž vyváženost stroje a jeho posuv vpřed nebo vzad s minimálním bočním klouzáním. Stroj se dodává ve standardu kompletně vybaven vším potřebným – ochranným kovovým rámem, gumovou podložku pro hutnění dlažby a podvozek s koly pro snadnou manipulaci na staveništi.

OBOUSMĚRNÁ VIBRAČNÍ DESKA 162 kg

38 999 Kč / 1.443 €

HP 3000 S	32 999 Kč	1.223 €
Motor:	4-taktní, OHV, 270 cm ³	
Výkon:	6,6 kW / 9 HP	
Max. náklon motoru:	20°	
Rožměry desky:	730 x 450 mm	
Rychlost pojezdu:	20 - 25 m/min.	
Hloubka zhuštění:	50 cm	
Odstředivá síla:	30 500 N	
Vibrace:	4000 1/min.	
Počet rychlostí:	1 vpřed / 1 vzad	
Startování:	ruční (tahem)	
Objem nádrže:	6 l	
Palivo:	Natural 95	
Rožměry stroje:	1060 x 720 x 980 mm	
Hmotnost:	162 kg	

ZDARMA



PROFESSIONAL

162 kg



DÍLENSKÝ VOZÍK S NÁŘADÍM, 7 ZÁSUVK, 263 DÍLŮ

12 990 Kč / 499 €

TW 1000	9 499 Kč	365 €
Počet zásuvek:	7	
Výška zásuvek:	58/128/195 mm	
Max. zatížení:	450 kg	
Rožměry stroje:	780 x 460 x 970 mm	
Hmotnost:	66 kg	



263 dílů

Scheppach TW 1000 je profesionální celokovový dílenský vozík servisů apod. Vyznačuje se velmi tuhou konstrukcí, opláštěním hran plastu s prolisy pro uložení drobného materiálu a s nízkým ochranným lemem, který s vozíkem slouží dvě transportní měkčená madla a čtyři velká kola. Ty jsou pogumovaná špičkovou kvalitou poznáte i podle snadné manipulace se zásuvkami. Ty jsou vybaveny velmi robustními a kvalitními pojízdami, takže se s nimi snadno manipuluje i při plném zatížení. Samozřejmostí je mechanismus bránící jejich samovolnému otevření a rovněž zámek, který chrání obsah před přístupem nepovolaných osob. Boční stěny vozíku jsou vybaveny děrovanou deskou, na kterou lze navěsit další nářadí nebo vhodné držáky či poličky. Čtyři zásuvky jsou vybaveny kvalitním běžně používaným nářadím (gola sady, kleště, různé druhy šroubováků, kladiva, klíče, elektrikařské díly apod.), zbylé tři zásuvky si můžete dovybavit nářadím dle svých požadavků. Každý kus nářadí má přesně stanovené místo a bude tak vždy a rychle po ruce.

vhodný do domácích i řemeslných dílen, garáží, vozíku tvrdým plastem, pracovní deskou z odolného dřeva, které vaše nářadí vždy na místě. Pro snadnou manipulaci a dvě z nich jsou plně otočná s integrovanou brzdou. Stroj je vybaven velmi robustními a kvalitními pojízdami, takže se s nimi snadno manipuluje i při plném zatížení. Samozřejmostí je mechanismus bránící jejich samovolnému otevření a rovněž zámek, který chrání obsah před přístupem nepovolaných osob. Boční stěny vozíku jsou vybaveny děrovanou deskou, na kterou lze navěsit další nářadí nebo vhodné držáky či poličky. Čtyři zásuvky jsou vybaveny kvalitním běžně používaným nářadím (gola sady, kleště, různé druhy šroubováků, kladiva, klíče, elektrikařské díly apod.), zbylé tři zásuvky si můžete dovybavit nářadím dle svých požadavků. Každý kus nářadí má přesně stanovené místo a bude tak vždy a rychle po ruce.

KOLOVÝ PŘEPRAVNÍK 4X4 S NOSNOSTÍ 300 kg A MECHANICKÝM SKLÁPĚNÍM KORBY

46 999 Kč / 1.739 €

DP 3000	37 999 Kč	1.407 €
Motor:	Loncin, 4-taktní, OHV, 196 cm ³	
Výkon:	4,1 kW / 6,5 HP	
Převodovka:	mechanická	
Počet rychlostí:	3 vpřed / 1 vzad	
Rychlost vpřed dle převodu:	max. 2,5 – 4,8 – 6,4 km/h	
Rychlost vzad:	2 km/h	
Sklápění korby:	mechanické	
Rozměr korby:	912 x 650 x 560 mm	
Max. nosnost:	300 kg	
Rám:	ocelový	
Rozměry stroje:	1330 x 810 x 1038 mm	
Hmotnost:	152 kg	



Pohon 4x4

Kolový přepravník Scheppach DP 3000 Vám umožní velmi pohodlnou přepravu až 300 kg sypkých i pevných materiálů i na velmi špatně přístupných místech. Skvěle se hodí na přepravu zeminy, písku, šterku, kamenů, dlažby, cihel, ale třeba i dřeva nebo trávy. Hojně se využívá na staveništích, při demolicích či rekonstrukcích objektů, při výkopových pracích, v zemědělství, zahradnictví, lesnictví ap. Výhodou je nejenom větší bezpečnost a průchodnost i v těžším terénu, ale i výrazně vyšší produktivita práce oproti běžným manuálním přepravním prostředkům. Pohon všech čtyř kol zaručuje skvělou průchodnost i velkou svahovou dostupnost, přičemž velká a široká kola přispívají ke snadné ovladatelnosti a ochraně podkladu. Obsluha všech ovládacích prvků je velmi jednoduchá. Páčkami na rukojeti snadno řídíte otáčení, brzda se aktivuje automaticky při uvolnění páky spojky a rovněž páka řazení třístupňové převodovky je ve snadném dosahu obsluhy. Pro pohon je použit velmi oblíbený motor Loncin s vysokým výkonem 6,5 HP, který patří k nejoblíbenějším a nespolehlivějším pohonným jednotkám vůbec. Stroj lze dovybavit sněhovou radlicí o rozměrech 100 x 50 cm.

PÁSOVÝ PŘEPRAVNÍK 500 kg S HYDRAULICKÝM SKLÁPĚNÍM KORBY

69 999 Kč / 2.593 €

DP 5000	65 999 Kč	2.445 €
Motor:	Loncin, 4-taktní, OHV, 196 cm ³	
Výkon:	4,1 kW / 5,6 HP	
Převodovka:	mechanická	
Počet rychlostí:	3 vpřed / 1 vzad	
Rychlost vpřed dle převodu:	max. 1,57 – 2,93 – 3,66 km/h	
Rychlost vzad:	1,14 km/h	
Sklápění korby:	hydraulické	
Rozměr korby:	950 x 680 x 465 mm	
Max. nosnost:	500 kg	
Boční ochrana kol:	ano	
Šířka pásu:	180 mm	
Rám:	ocelový	
Rozměr stroje:	1600 x 715 x 1030 mm	
Hmotnost:	255,5 kg	



Pásový přepravník Scheppach DP 5000 Vám umožní velmi pohodlnou přepravu až 500 kg sypkých i pevných materiálů i na velmi špatně přístupných místech. Skvěle se hodí na přepravu zeminy, písku, šterku, kamenů, dlažby, cihel, ale třeba i dřeva nebo trávy. Hojně se využívá na staveništích, při demolicích či rekonstrukcích objektů, při výkopových pracích, v zemědělství, zahradnictví, lesnictví ap. Výhodou je nejenom větší bezpečnost a průchodnost i v těžším terénu, ale i výrazně vyšší produktivita práce oproti běžným manuálním přepravním prostředkům. Další výhodou je to, že široké pásy lépe rozkládají hmotnost nákladu, takže stroj zanechává výrazně menší stopy a rýhy než kolové prostředky. Pokud zakládáte novou zahradu nebo naopak přepravujete materiál již na udržovaném pozemku, tuto vlastnost velmi oceníte. Obsluha všech ovládacích prvků je velmi jednoduchá. Páčkami na rukojeti snadno řídíte otáčení, brzda se aktivuje automaticky při uvolnění páky spojky a rovněž páka ovládní hydraulického zdvihu korby a řazení třístupňové převodovky je ve snadném dosahu obsluhy. Pro pohon je použit velmi oblíbený motor Loncin s vysokým výkonem 6,5 HP, který patří k nejoblíbenějším a nespolehlivějším pohonným jednotkám vůbec. Pásový přepravník Scheppach DP 5000 svým poměrem mezi skvělou cenou, bohatou výbavou a nosností 500 kg nastavuje nová pravidla v této kategorii.

VIBRAČNÍ PĚCH

27 999 Kč / 1.037 €

VS 1000	24 999 Kč	927 €
Motor:	4-taktní jednoválec	
Objem motoru:	196 cm ³	
Výkon:	4,8 kW / 6,5 HP	
Zapalování:	elektronické	
Objem nádrže:	cca 3,6 l	
Velikost stopy pěchu:	345 x 285 mm	
Výška zdvihu:	40 – 66 mm	
Počet rázů:	450 – 650 1/min.	
Hutnicí síla:	10 kN (1.000 kg)	
Hloubka hutnění:	40 – 60 cm	
Systém tlumení vibrací:	ano	
Ochranný rám:	ano	
Rozměry stroje:	780 x 480 x 1150 mm	
Celková hmotnost:	cca 78 kg	

Ten rovněž chrání citlivější části motoru a převodovky před možným poškozením. Celý stroj je výborně hmotnostně vybalancován a díky tomu je i směrové vedení stroje při práci v této cenové kategorii vysoce nadprůměrné. Díky vysoké hutnicí síle 1000 kg se hodí na velké množství různých aplikací. Pohonná jednotka od jednoho z největších výrobců motorů na světě má vylepšený filtr pro práci v prašných podmínkách, snadno se startuje, je tichá, spolehlivá a vyznačuje se příznivou spotřebou. Pro zvýšení komfortu práce je rám uložen na mohutných antivibračních pryžových segmentech. Stroj se dodává s pojezdovými koly, které výrazně usnadní transport.



Hutnicí síla 1000 kg

Pokud stavíte dům, upravujete okolí chalupy nebo Vás stavební práce živí, mohl by Vás zajímat vibrační pěch VS 1000 s vynikajícím poměrem ceny a užité hodnoty. Pěch se výborně hodí k pěchování písku, šterku, jílu, smíšených a soudržných zemín, a to i v místech s jinými stroji těžko přístupnými – práce kolem zdí, potrubí, výkopy pro různá vedení, příkopy ap. Stroj má velmi pohodlné a jednoduché ovládání sdružené na robustním ocelovém rámu.



VRTACÍ / SEKACÍ KLADIVO 4,2 kg

3 199 Kč / 119 €

DH 1000 PLUS	2 299 Kč	87,99 €
Motor:	230 V/50 Hz	
Příkon:	900 W	
Otáčky:	0 - 850 ot./min.	
Síla úderu:	3,5 J	
Počet úderů:	0 - 4 300 1/min.	
Vrtání ocel/beton/dřevo:	13/28/35 mm	
Upínání:	SDS Plus	
Plastový kufr:	ano	
Sekáč špičatý:	ano	
Sekáč plochý:	ano	
3 x vrták:	ano	
Servisní nářadí:	ano	
Přídavná rukojeť:	ano	
Rozměry stroje:	353 x 242 x 107 mm	
Hmotnost bez příslušenství:	cca 4,2 kg	



Moderní, kompaktní a výkonné vrtací a sekací kladivo Scheppach DH 1000 PLUS je skvělým pomocníkem při všech běžných stavebních úkolech. Kladivo je z nové generace strojů, které mají inovativní systém mechanismu úderu vyvíjející až o 20% vyšší energii úderu, než je běžné. Kombinace malých rozměrů, spolehlivého systému uchycení SDS Plus, regulace rychlosti a nízké hmotnosti dělá z tohoto kladiva univerzálního pomocníka při práci vyžadující vrtání nebo sekání ve zdivu, betonu nebo dřevu. Kladivo je možno přepnout velkým otočným prepínačem do čtyř módů – vrtání (pro vrtání do dřeva, plastu nebo kovu), vrtání s přiklepem (pro vrtání do betonu, cihel nebo zdiva), sekání (odstraňování dlaždic, čištění ploch od náلتků, sekání vedení pro kabely apod.) a nastavení polohy sekáče do požadované polohy. Aby byl komfort při práci co nejvyšší, je stroj vybaven nastavitelnou rukojetí, protiskluzovým držadlem, účinným antivibračním systémem snižujícím vibrace až o 30% a LED indikací zapojení do elektriny. Upnutí systémem SDS Plus zajistí snadnou, rychlou a pohodlnou výměnu nástroje bez nutnosti použití nářadí. Kvalitní převodovka je uložena a chráněna v kovové skříni. Stroj se standardně dodává s pevným plastovým kufrem, přídavnou rukojetí, dvěma sekáči, třemi vrtáky, hloubkovým dorazem a přípravkem na zachycení prachu.

Regulace rychlosti



Dva sekáče a
tři vrtáky zdarma

VRTACÍ / SEKACÍ KLADIVO 6 kg

4-199 Kč / 155 €

DH 1300 PLUS 2 999 Kč 111 €

Motor:	230 V/50 Hz
Příkon:	1 250 W
Otáčky:	850 ot. / min.
Síla úderu:	5 J
Počet úderů:	4500 1/min.
Vrtání ocel/beton/dřevo:	13/30/40 mm
Upínání:	SDS Plus
Plastový kufr:	ano
Sekáč špičatý:	14 x 250 mm
Sekáč plochý:	14 x 20 x 250 mm
3x vrták:	8/10/12 mm
Přídavná rukojeť:	ano
Rozměry stroje:	362 x 243 x 114 mm
Hmotnost:	cca 6 kg

**Dva sekáče a
tři vrtáky zdarma**


VRTACÍ / SEKACÍ KLADIVO 6 kg

5-899 Kč / 219 €

DH 1200 MAX 3 999 Kč 149 €

Motor:	230 V/50 Hz
Příkon:	1 050 W
Otáčky:	0 - 480 ot. / min.
Síla úderu:	9 J
Počet úderů:	0 - 3780 1/min.
Upínání:	SDS Max
Plastový kufr:	ano
Sekáč špičatý:	18 x 350 mm
Sekáč plochý:	18 x 25 x 350 mm
Servisní nářadí:	ano
Přídavná rukojeť:	ano
Rozměry stroje:	409 x 107 x 275 mm
Hmotnost bez příslušenství:	cca 6,0 kg

2x sekáč ZDARMA


Kompaktní a výkonné vrtací a sekací kladivo Scheppach DH 1300 PLUS je skvělým pomocníkem při všech běžných stavebních úkolech vyžadujících sekání či vrtání v měkkých i tvrdých materiálech. Kombinace silného motoru, síly úderu 5 joulů, vysoké frekvence úderů, spolehlivého systému uchycení SDS Plus a nízké hmotnosti dělá z tohoto kladiva univerzálního pomocníka při práci ve zdivu, betonu nebo dřevu. Kladivo je možno přepnout velkým otočným přepínačem do čtyř módů – vrtání (pro vrtání do dřeva, plastu nebo kovu), vrtání s přiklepem (pro vrtání do betonu, cihel nebo zdiva), sekání (odstraňování dlaždic, čištění ploch od náلتků, sekání vedení pro kabely apod.) a nastavení polohy sekáče do požadované polohy. Aby byl komfort při práci co nejvyšší, je stroj vybaven nastavitelnou rukojetí, protiskluzovým držadlem, účinným antivibračním systémem a LED indikací zapojení do elektřiny. Upnutí systémem SDS Plus zajistí snadnou, rychlou a pohodlnou výměnu nástroje bez nutnosti použití nářadí. Kvalitní převodovka je uložena a chráněna v kovové skříni. Stroj se standardně dodává s pevným plastovým kufrem, přídavnou rukojetí, dvěma sekáči, třemi vrtáky, hloubkovým dorazem a přípravkem na zachycení prachu.

BOURACÍ KLADIVO 5,5 kg

6-799 Kč / 251 €

AB 1500 MAX 4 499 Kč 173 €

Motor:	230 V/50 Hz
Příkon:	1 300 W
Otáčky:	4 300 ot./min.
Síla úderu:	27 J
Počet úderů:	4 600 1/min.
Upínání:	SDS Max
Plastový kufr:	ano
Sekáč špičatý:	ano
Sekáč plochý:	ano
Servisní nářadí:	ano
Přídavná rukojeť:	ano
Rozměry stroje:	470 x 240 x 95 mm
Hmotnost bez příslušenství:	5,5 kg

2x sekáč ZDARMA


BOURACÍ KLADIVO 16 kg

6-799 Kč / 261 €

AB 1700 4 299 Kč 165 €

Motor:	230 V/50 Hz
Příkon:	1 700 W
Síla úderu:	50 J
Počet úderů:	2000 1/min.
Otáčky:	2000 ot./min.
Upínání:	šestihran
Plastový kufr:	ano
Sekáč špičatý:	30 x 390 mm
Sekáč plochý:	30 x 390 mm
Servisní nářadí:	ano
Přídavná rukojeť:	ano
Rozměry stroje:	655 x 145 x 260 mm
Hmotnost bez příslušenství:	cca 16,3 kg

2x sekáč ZDARMA


Výkonné bourací kladivo Scheppach AB 1500 MAX je z nové generace lehkých a kompaktních demoličních kladiv s velmi vysokou silou úderu 27 J. Velkou výhodou nízké váhy je tedy snadná manipulace s kladivem i při práci v horizontální poloze. Kladivo je primárně určeno pro bourací a demoliční práce v soukromém sektoru, ale díky mnoha profesionálním komponentům zvládne nasazení i v profesionálním stavebnictví. Štíhlý tvar těla stroje dovoluje pracovat i ve stísněných podmínkách. Síla úderu 27 J je dána vyspělým systémem úderníku a je dostatečná pro většinu bouracích prací, např. při stavbě či rekonstrukci domu nebo bytu. Důkladné těsnící prvky zase velmi dobře chrání před prachem a výrazně zvyšují životnost celého vnitřního ústrojí. Zvláště při delším použití jsou výrazným komfortním prvkem měkčené a protiskluzové zóny na rukojetí a její antivibrační odpružení. Upnutí systémem SDS Max zajistí snadnou, rychlou a pohodlnou výměnu nástroje. Stroj se standardně dodává s pevným plastovým kufrem, přídavnou otočnou rukojetí a dvěma sekáči.


Bourací kladivo Scheppach AB 1700 je z nové generace strojů, které se vyznačují vysokým výkonem, dlouhou životností, jednoduchou a bytelnou konstrukcí a vynikající cenou. Kompaktní a štíhlý design dovoluje snadnější práci i v hůře přístupných prostorech. Robustní systém úderníku dokáže vyvinout sílu úderu 50 J. Výměna nástroje je velmi jednoduchá a je otázkou několika vteřin. Komfort práce dále zvyšuje nastavitelná přídavná rukojeť, měkčené zóny na držadle nebo účinný antivibrační systém. Kladivo se dodává v praktickém a odolném plastovém kufříku. Součástí balení jsou i dva sekáče. Stroj byl úspěšně dlouhodobě testován v tvrdých podmínkách půjčovny nářadí a hodí se tak i pro velmi náročné úkoly.



BOURACÍ KLADIVO 17 kg

6 999 Kč / 259 €

AB 1600	4 999 Kč 185 €
Motor:	230 V/50 Hz
Příkon:	1 600 W
Otáčky:	5 000 ot. / min.
Síla úderu:	47 J
Počet úderů:	1 500 1/min.
Upínání:	šestihran
Ocelový kufr:	ano
Sekáč špičatý:	30 x 410 mm
Sekáč plochý:	30 x 410 mm
Olejníčka:	ano
Servisní nářadí:	ano
Přídavná rukojeť:	ano
Hmotnost bez příslušenství:	cca 17 kg
Rozměry stroje:	650 x 120 x 250 mm



2x sekáč ZDARMA



Výkonné bourací kladivo Scheppach AB 1600 je primárně určeno pro bourací a demoliční práce v profesionálním stavebnictví. Štíhlý tvar těla stroje dovoluje pracovat i ve stísněných podmínkách. Mohutný a vyspělý systém úderníku produkuje opravdu mohutný ráz, pocitově těsnící prvky zase velmi dobře chrání před prachem a výrazně zvyšují životnost celého komfortním prvkem měkčené zóny na rukojeti. Upnutí šestihranem zajistí snadnou a pevným ocelovým kufr, přídavnou rukojeť, sadou uhlíků a dvěma sekáči.

v soukromém sektoru nebo krátkodobému nasazení podmínkách. Síla úderu 47 joulů není jen tabulková srovnatelný i s výrazně dražšími stroji. Důkladné vnitřního ústrojí. Zvláště při delším použití jsou výrazným a pohodlnou výměnu nástroje. Stroj se standardně dodává

BOURACÍ KLADIVO 16,5 kg

9 299 Kč / 357 €

AB 1900	5 999 Kč 229 €
Motor:	230 V/50 Hz
Příkon:	1 900 W
Síla úderu:	60 J
Počet úderů:	2000 1/min.
Upínání:	šestihran
Plastový kufr:	ano
Sekáč špičatý:	30 x 390 mm
Sekáč plochý:	30 x 390 mm
Olejníčka:	ano
Přídavná rukojeť:	ano
Rozměry stroje:	674 x 155 x 264 mm
Hmotnost bez příslušenství:	cca 16,5 kg



Síla úderu 60 J



PŮDNÍ VRTÁK



7 899 Kč / 293 €

EB 1700	6 999 Kč 259 €
Motor:	2-taktní, 1 válec s membránovým karburátorem
Objem motoru:	51,7 cm ³
Výkon:	1,3 kW / 1,77 hp
Zapalování:	elektronické
Otáčky vrtáku:	0 – 310 ot./min.
Objem nádrže:	cca 1,0 l
Průměr vrtání:	0 – 250 mm
Systém tlumení vibrací:	ANO
Ochranný rám:	ANO
Rozměry stroje:	540 x 310 x 1120 mm
Celková hmotnost:	cca 9,5 kg

VČETNĚ 3 VRTÁKŮ
Ø 100 mm, 150 mm,
200 mm

Pokud chcete postavit plot, ohradu, základy pro zahradní domek nebo třeba vysázet větší množství stromků, můžete si velmi usnadnit práci použitím půdního vrtáku. Není problém zkrátit dobu hloubení děr až o 80% a ušetřit si tak i spoustu zbytečného úsilí. Správný nástroj by pro Vás mohl být model EB 1700. Regulace otáček i vypínač jsou pohromadě na pravé rukojeti a spolu s příznivou hmotností dělají stroj velmi pohodlný na ovládání. K tomu přispívá i moderní centrální uložení motoru uprostřed rámu. Stroj je tak výborně vyvážen a i při vyšších otáčkách se ovládá mnohem lépe, než starší konstrukce s motorem uloženým excentricky mimo rám. Robustní rám chrání nejenom Vás, ale i stroj samotný při jeho položení na zem. Srdcem stroje je silný motor s odstředivou spojkou a elektronickým zapalováním pro snadné starty a dostatečně objemnou nádrž. Má membránový karburátor, takže z něj nevyteče palivo ani při sebevětším náklonu. Stroj se dodává včetně 3 půdních vrtáků o průměru 100, 150 a 200 mm.



MÍCHADLO STAVEBNÍCH MATERIÁLŮ

2 399 Kč / 88,99 €

PM 1200	1 899 Kč 69,99 €
Motor:	230 V/50 Hz
Příkon:	1 200 W
Otáčky:	0 – 700 ot./min.
Délka hřídele:	550 mm
Upínací matice:	M14
Rozměry stroje:	315 x 200 x 875 mm
Hmotnost:	4,8 kg

2 x míchací metla
ve standardu

Míchadlo Scheppach PM 1200 si díky svým parametrům snadno poradí se všemi druhy stavebních materiálů, jako je malta, beton, sádra, nátěrové hmoty, lepidla a podobně. Skvěle ho využijí nejenom běžní hobby uživatelé, ale i drobní řemeslníci z řad obkladačů, podlahářů, malířů nebo zedníků. Míchadlo má velmi příjemně měkčené ergonomické rukojeti ve tvaru D, bezpečnostní spínač a plynulou regulaci otáček 0 – 700 ot./min., díky které lze nastavit rychlost mísení podle potřeby konkrétního materiálu. Velká upínací matice M14 je důležitá pro účinný přenos sil a rovněž umožňuje snadnou výměnu nástroje. Součástí dodávky jsou dvě kvalitní spirálové míchací metly 120 mm.



MÍCHADLO STAVEBNÍCH MATERIÁLŮ

3 199 Kč / 119 €

PM 1600	2 599 Kč 97,99 €
Motor:	230 V/50 Hz
Příkon:	1600 W
Převodovka:	2 rychlosti, Dual Vario Speed
Otáčky 1 rychlost:	0-580 ot. / min.
Otáčky 2 rychlost:	0-780 ot. / min.
Délka hřídele:	550 mm
Upínací matice:	M14
Rozměry stroje:	310 x 180 x 900 mm
Hmotnost:	5,2 kg

Míchadlo Scheppach PM 1600 si díky vysokému výkonu snadno poradí se všemi druhy stavebních materiálů, jako je malta, beton, sádra, nátěrové hmoty, lepidla a podobně. Skvěle ho využijí nejenom běžní hobby uživatelé, ale i řemeslníci z řad obkladačů, podlahářů, malířů nebo zedníků. Míchadlo má velmi příjemné protiskluzové ergonomické rukojeti ve tvaru D, bezpečnostní spínač a dvourychlostní převodovku s plynulou regulací otáček, díky které lze nastavit rychlost mísení podle potřeby a hustoty konkrétního materiálu. Velká upínací matice M14 je důležitá pro účinný přenos sil a rovněž umožňuje snadnou výměnu nástroje. Součástí dodávky je kvalitní spirálová míchací metla 140 mm.



Dvourychlostní převodovka

2 x míchací metla

MÍCHADLO STAVEBNÍCH MATERIÁLŮ DVOUMETLOVÉ

5 199 Kč / 193 €

PM 1800 D	3 999 Kč 149 €
Motor:	230 V/50 Hz
Příkon:	1 800 W
Převodovka:	2 rychlosti
Otáčky 1. rychlost:	0 – 450 ot./min.
Otáčky 2. rychlost:	300 – 790 ot./min.
Délka hřídele:	570 mm
Upínání:	rychloupínací systém
Rozměry stroje:	315 x 230 x 900 mm
Hmotnost:	7,5 kg

Dvometlové míchadlo Scheppach PM 1800 D je díky svojí konstrukci určeno jak na míchání běžných stavebních materiálů, tak i na těžké míchání velmi viskózních směsí až do hmotnosti 90 kg. Poradí si tak s materiály, jako je malta, beton, sádra, nátěrové hmoty, omítky, spárovací hmoty, lepidla, barvy a podobně. Skvěle ho využijí nejenom běžní hobby uživatelé, ale i řemeslníci z řad obkladačů, podlahářů, malířů nebo zedníků. Základem jsou protiběžné míchací metly, které důkladně a efektivně rozmíchají jakoukoliv směs. Díky protiběžnému směru navíc nemají snahu otáčet nádobou, takže práce je velmi rychlá a pohodlná. Každý materiál potřebuje jiné otáčky, proto je zde dvourychlostní převodovka a navíc elektronická regulace rychlosti. První stupeň má vysoký točivý moment a je vhodný na tuhé a viskózní materiály, druhý stupeň je rychlejší a vhodný na řídký míchaný materiál. Míchadlo má silný motor 1800 W se soft startem, velmi příjemné měkké ergonomické rukojeti ve tvaru D a bezpečnostní spínač. Chytrý a robustní systém rychloupínání je důležitý pro účinný přenos sil a rovněž umožňuje snadnou výměnu nástroje. Součástí dodávky jsou dvě kvalitní spirálové míchací metly o celkovém průměru 220 mm.



2 rychlostní převodovka. Nastavitelná rychlost.



STAVEBNÍ MÍCHAČKA NA BETON 125 I

7 999 Kč / 297 €

MIX 125	5 999 Kč 223 €
Objem bubny:	125 l
Motor:	230 V/50 Hz
Příkon:	550 W
Otáčky bubny:	26,6 ot. / min.
Systém dvojitého chlazení:	ano
Třída ochrany:	IP 45 D
Rozměry stroje:	1200 x 710 x 1400 mm
Hmotnost:	48 kg

Stavební míchačka maltových směsí a betonu Scheppach MIX 125 je stroj vysoko překračující hobby třídu v této cenové kategorii a svými parametry a technickým zpracováním se velmi těsně přibližuje mnohem dražším profesionálním strojům. Základem je objemný buben, jehož velikost je pro neprofesionální segment ideální - dokáže najednou naplnit i velké 100 l kolečko. Buben má design lopatek eliminující nepromíchané oblasti materiálu a velký průměr, aby se zachovala co největší kapacita i při jeho naklonění v pracovní poloze. Aby odolal velkému zatížení, má speciálně vyztužené dno, které je přesně roboticky navařeno na buben. Hřídel není uložena v tenkých, často jen 2 mm silných plechových profilech, jak je v této kategorii zvykem, ale je vedena na dvou ložiskách uložených v bežešvém pouzdru z oceli silné 5 mm. Toto řešení naprosto zásadně ovlivňuje životnost celého stroje. Silný motor nemá problém ani s rozběhem plně míchačky. Má unikátní konstrukci - jednak je to systém dvojitého chlazení, který eliminuje možnost přehřátí motoru a jednak je to systém jeho uložení v odolném pouzdru, které obsahuje labyrint kanálek, nedovolujících, aby se voda dostala k motoru. Spojení motoru a bubnu je s ohledem na bezpečnost pečlivě zakrytované. Veškeré elektrické obvody mají dvojitou izolaci, zásadní pro vaši bezpečí při práci. Ovládací kolo má velký průměr a bohaté rozmezí aretace bubnu. Míchačka se tak velmi snadno ovládá.



Dvojitě chlazení motoru



STAVEBNÍ MÍCHAČKA NA BETON 140 I

8 399 Kč / 311 €

MIX 140	6 499 Kč 241 €
Objem bubny:	140 l
Motor:	230 V/50 Hz
Příkon:	550 W
Otáčky bubny:	26,6 ot. / min.
Systém dvojitého chlazení:	ano
Třída ochrany:	IP 45 D
Rozměry stroje:	1210 x 840 x 1280 mm
Hmotnost:	49 kg

Stavební míchačka maltových směsí a betonu Scheppach MIX 140 je stroj vysoko překračující hobby třídu v této cenové kategorii a svými parametry a technickým zpracováním se velmi těsně přibližuje mnohem dražším profesionálním strojům. Základem je objemný buben 140 l, který dokáže pokrýt většinu běžných potřeb a samozřejmě bez problémů naplní i velká kolečka 100 a více litrů. Buben má design lopatek eliminující nepromíchané oblasti materiálu a velký průměr, aby se zachovala co největší kapacita i při jeho naklonění v pracovní poloze. Aby odolal velkému zatížení, má speciálně vyztužené dno, které je přesně roboticky navařeno na buben. Hřídel není uložena v tenkých, často jen 2 mm silných plechových profilech, jak je v této kategorii zvykem, ale je vedena na dvou ložiskách uložených v bežešvém pouzdru z oceli silné 5 mm. Toto řešení naprosto zásadně ovlivňuje životnost celého stroje. Silný motor nemá problém ani s rozběhem plně míchačky. Má unikátní konstrukci - jednak je to systém dvojitého chlazení, který eliminuje možnost přehřátí motoru a jednak je to systém jeho uložení v odolném pouzdru, které obsahuje labyrint kanálek, nedovolujících, aby se voda dostala k motoru. Spojení motoru a bubnu je s ohledem na bezpečnost pečlivě zakrytované. Veškeré elektrické obvody mají dvojitou izolaci, zásadní pro vaši bezpečí při práci. Ovládací kolo má velký průměr a bohaté rozmezí aretace bubnu. Míchačka se tak velmi snadno ovládá.



Dvojitě chlazení motoru



STAVEBNÍ MÍCHAČKA NA BETON 180 I

9 299 Kč / 345 €

MIX 180	7 799 Kč 289 €
Objem bubny:	180 l
Motor:	230 V/50 Hz
Příkon:	800 W
Otáčky bubny:	29,5 ot. / min.
Systém dvojitého chlazení:	ano
Třída ochrany:	IP 45 D
Rozměry stroje:	1260 x 850 x 1400 mm
Hmotnost:	57 kg

Stavební míchačka maltových směsí a betonu Scheppach MIX 180 je stroj vysoko překračující hobby třídu v této cenové kategorii a svými parametry a technickým zpracováním si nezádá s mnohem dražšími profesionálními stroji. Základem je objemný buben, jehož velikost 180 l je dostatečně velká i pro profesionální aplikace. Buben má design lopatek eliminující nepromíchané oblasti materiálu a velký průměr, aby se zachovala co největší kapacita i při jeho naklonění v pracovní poloze. Aby odolal velkému zatížení, má speciálně vyztužené dno, které je přesně roboticky navařeno na buben. Hřídel není uložena v tenkých, často jen 2 mm silných plechových proflech, jak je v této kategorii zvykem, ale je vedena na dvou ložiskách uložených v bežešvém pouzdru z oceli silné 5 mm. Toto řešení naprosto zásadně ovlivňuje životnost celého stroje. Silný motor nemá problém ani s rozběhem plné míchačky. Má unikátní konstrukci – jednak je to systém dvojitého chlazení, který eliminuje možnost přehřátí motoru a jednak je to systém jeho uložení v odolném pouzdru, které obsahuje labyrint kanálků, nedovolujících, aby se voda dostala k motoru. Spojení motoru a bubnu je s ohledem na bezpečnost pečlivě zakrytované. Veškeré elektrické obvody mají dvojitou izolaci, zásadní pro vaše bezpečí při práci. Ovládací kolo má velký průměr a bohaté rozmezí aretace bubnu. Míchačka se tak velmi snadno ovládá. Hlavní části stroje jsou složené a tak je stroj velmi jednoduché sestavit.



Dvojité chlazení motoru



ZAMETACÍ STROJ MECHANICKÝ

3 499 Kč / 129 €

S 700	2 799 Kč 105 €
Záběr:	700 mm
Objem zásobníku:	16 l
Nastavení přítlaku:	rozsah 10 mm
Výkon:	cca 2000 m ² /hod
Rozměry stroje:	680 x 580 x 1000 mm
Hmotnost:	8,8 kg

Uklidí za hodinu
až 2000 m²

Vyčištěná hala, dílna, garáž, veranda nebo příjezdová cesta během okamžiku? Se zametacím strojem Scheppach S 700 se úklid stane o hodně snazším, méně namáhavým a dokonce i díky nízké prašnosti zdravějším. Spolehlivý a výkonný systém se skládá ze dvou bočních a jednoho prostředního kartáče, které se točí vysokou rychlostí a dopravují všechny pevné nečistoty i prach do integrovaného zásobníku o objemu 16 l. Ten se dá velmi snadno vyndat a vysypat. Středovým šroubem je možno nastavit sílu přítlaku kartáčů na zem. Pomocí bočních kartáčů se dostanete i do hůře přístupných rohů a lehce vymetete nečistoty i podél zdí, chodníků a podobně. Díky širokému záběru 70 cm vyčistíte plochu až 5 x rychleji než s běžným smetákem a zvládnete tak za hodinu plochu až 2000 m². Stroj má sklopná říditka a nezabírá tak při skladování mnoho místa.

PRŮMYSLOVÝ VYSAVAČ NA SUCHÉ/MOKRÉ VYSÁVÁNÍ 15 l

1 799 Kč / 69,99 €

ASP 15-ES	999 Kč 38,99 €
Motor:	230 V/50 Hz
Příkon:	1 200 W
Objem sběrné nádoby:	15 l
Max. podtlak:	18 000 Pa
Délka kabelu:	3,5 m
Délka hadice:	2 m
Integrovaná funkce foukání:	ano
Rozměry stroje:	260 x 260 x 415 mm
Hmotnost:	4,3 kg



PRŮMYSLOVÝ VYSAVAČ NA SUCHÉ/MOKRÉ VYSÁVÁNÍ 20 l

1 999 Kč / 76,99 €

ASP 20-ES	1 299 Kč 49,99 €
Motor:	230 V/50 Hz
Příkon:	1 200 W
Objem sběrné nádoby:	20 l
Max. podtlak:	18 000 Pa
Délka kabelu:	4,5 m
Délka hadice:	2 m
Integrovaná funkce foukání:	ano
Rozměry stroje:	325 x 325 x 420 mm
Hmotnost:	6 kg



Scheppach ASP 20-ES je výkonný vysavač na mokré i suché vysávání s kapacitou zásobníku 20 l. Je skvěle vybavený. Má odolné tělo z nerez, čtyři otočná kolečka a velké madlo pro snadnou manipulaci, integrované držáky na dlouhý kabel i příslušenství, integrovaný vývod pro funkci foukání, dlouhou hadici o velkém průměru 38 mm a beznástrojový systém pro snadnou a rychlou výměnu filtru. Díky velké délce kabelu i hadice má velký dosah. Celý vysavač je velmi kompaktní a nepotřebuje tak příliš místa na skladování. Podlahová hubice má přepínání pro hladké podlahy a koberce. Vysavač se dodává s bohatým příslušenstvím. V případě potřeby lze vyměnit dodávaný pěnový filtr za ještě účinnější HEPA filtr. Vysavač se skvěle hodí do domácností, dílen, garáží i pro potřeby řemeslníků.



Tři funkce:
-suché vysávání
-mokré vysávání
-foukání



Tři funkce:
-suché vysávání
-mokré vysávání
-foukání



PRŮMYSLOVÝ VYSAVAČ NA SUCHÉ/ MOKRÉ VYSÁVÁNÍ 30 L S MECHANICKÝM OKLEPEM FILTRU

3 190 Kč / 123 €

ASP 30 PLUS 1 999 Kč 76,99 €

Motor:	230 V/50 Hz
Příkon:	1 200 W
Max. příkon zásuvky 230 V:	2000 W
Objem sběrné nádoby:	30 l
Max. podtlak:	20 000 Pa
Délka kabelu:	4,0 m
Délka hadice:	3 m
Integrovaná funkce foukání:	ano
Spodní výpust vody:	ano
Mechanický oklep filtru:	ano
Rozměry stroje:	490 x 490 x 600 mm
Hmotnost:	6,8 kg



Čtyři funkce:
-suché vysávání
-mokré vysávání
-foukání
-oklep filtru

Scheppach ASP 30 PLUS je výkonný vysavač na mokré i suché vysávání s kapacitou zásobníku 30 l. Je skvěle vybavený. Jako jeden z mála ve své třídě je vybaven funkcí mechanického oklepu filtru. Při vysávání některých materiálů se má filtr snahu ucpávat. Mechanickými rázy ho těchto částic zbavíte a můžete pokračovat v práci bez rozebírání stroje a ručního čištění filtru. Vysavač má odolné tělo z nerezové oceli se spodní výpustí vody, čtyři otočná kolečka a velké madlo pro snadnou manipulaci, integrované držáky na dlouhý kabel i příslušenství, integrovaný vývod pro funkci foukání, díky které vyfoukáte nečistoty i z těžko přístupných míst, dlouhou hadici o velkém průměru, zásuvku na 230 V pro připojení elektrického nářadí s automatickým spínačem a beznástrojový systém pro snadnou a rychlou výměnu filtru. Díky velké délce kabelu i hadice má velký dosah. Celý vysavač je velmi lehký a snadno se ovládá. Díky konstrukci na výšku nepotřebuje ani příliš místa na skladování. Podlahová hubice má přepínání pro hladké podlahy a koberce. Vysavač se dodává s bohatým příslušenstvím, včetně velmi účinného Hepa filtru. Vysavač se skvěle hodí do domácností, dílen, garáží i pro potřeby řemeslníků.

TLAKOVÁ MYČKA 135 BARŮ S PŘÍSLUŠENSTVÍM

3 799 Kč / 147 €

HCE 1600 2 999 Kč 115 €

Motor:	230 V/50 Hz
Příkon:	1 600 W
Max. tlak:	135 bar
Čerpadlo:	hliník, samonasávací
Max. průtok:	408 l/hod
Auto stop systém:	ano
Max. teplota vody:	50°C
Rozměry stroje:	321 x 248 x 700 mm
Hmotnost:	7,5 kg

**Bohaté příslušenství
Samonasávací čerpadlo**



Tlaková myčka Scheppach HCE 1600 je lehká a kompaktní myčka s bohatým příslušenstvím, se kterou lehce zvládnete všechny běžné úklidové práce kolem domu nebo dílny. Umytí auta, kola, zahradního nábytku, květináčů nebo zahradního náčiní a techniky se stane hroučkou. Se standardně dodávaným čističem ploch není problém umýt dlažbu na verandě nebo podlahu v garáži. S váhou pouhých 7,5 kg a pojezdovými kolečky se s myčkou snadno manipuluje, přičemž silný motor o výkonu 1600 W a kvalitní kovové čerpadlo vyvinou maximální tlak až 135 barů. Pro snadnou obsluhu jsou připojovací prvky a hadice vybaveny rychlospojkami. Základní příslušenství, jako tlaková pistole a hadice se dají při skladování pohodlně umístit přímo v držácích na myčce. Myčka je vybavena čerpadlem se samonasávací funkcí. Myčku tak lze připojit nejenom ke kohoutku s tlakovou vodou, ale myčka si může sama nasávat vodu z kbelíku, sudu nebo z jiné nádrže. Nejste tak při mytí omezeni dostupností vody z běžného vodovodního řádu. Stroj je rovněž vybaven systémem Auto stop, kdy se při uvolnění spínače na tlakové pistolí rovněž vypíná motor.

Výbava: 5 m tlaková hadice, nádržka 0,56 l na saponát s tryskou, čistič ploch, tlaková pistole s tryskou a prodlužovacím nástavcem, turbo tryska, rotační kartáč, mycí kartáč.



TLAKOVÁ MYČKA 165 BARŮ S PŘÍSLUŠENSTVÍM

5 999 Kč / 229 €

HCE 2200 4 799 Kč 185 €

Motor:	230 V/50 Hz
Příkon:	2 200 W
Max. tlak:	165 bar
Čerpadlo:	hliník, samonasávací
Max. průtok:	468 l/hod
Auto stop systém:	ano
Max. teplota vody:	50°C
Rozměry stroje:	365 x 276 x 820 mm
Hmotnost:	12 kg

**Bohaté příslušenství
Samonasávací čerpadlo**



Tlaková myčka Scheppach HCE 2200 je výkonná myčka, se kterou lehce zvládnete většinu běžných i náročnějších úklidových prací. Díky velmi širokému standardně dodávanému příslušenství se můžete pustit do jakékoliv práce kolem domu, firmy, dílny nebo garáže. Bez problémů umyjete své auto, terénní čtyřkolku, motocykl, zahradní techniku nebo třeba loď. S vhodnými nástavci vyčistíte zídku, verandu, příjezdovou cestu nebo vyčistíte ucpaný odpad. Myčka je vybavena silným motorem o výkonu 2200 W, který umožňuje čerpadlu dosáhnout tlaku až 165 barů. Pro snadnou obsluhu jsou připojovací prvky a hadice vybaveny rychlospojkami. Základní příslušenství, jako tlaková pistole, elektrický kabel a hadice se dají při skladování pohodlně umístit přímo v držácích na myčce. Myčka je vybavena čerpadlem se samonasávací funkcí. Myčku tak lze připojit nejenom ke kohoutku s tlakovou vodou, ale myčka si může sama nasávat vodu z kbelíku, sudu nebo z jiné nádrže. Nejste tak při mytí omezeni dostupností vody z běžného vodovodního řádu. Stroj je rovněž vybaven systémem Auto stop, kdy se při uvolnění spínače na tlakové pistolí rovněž vypíná motor. Pro snadnou manipulaci a transport je myčka vybavena madlem a dvěma velkými koly.

Výbava: 10 m tlaková hadice, integrovaná nádržka na saponát 1 l, čistič ploch, tlaková pistole s tryskou a prodlužovacím nástavcem, turbo tryska, rohová tryska 90°, mycí kartáč, rotační kartáč, 6 m hadice na čištění potrubí.



TLAKOVÁ MYČKA 180 BARŮ S PŘÍSLUŠENSTVÍM

5 799 Kč / 223 €

HCE 2400 4 499 Kč 173 €

Motor:	230 V/50 Hz
Příkon:	2 400 W
Max. tlak:	180 bar
Čerpadlo:	hliník, samonasávací
Max. průtok:	450 l/hod
Auto stop systém:	ano
Max. teplota vody:	50°C
Rozměry stroje:	365 x 276 x 820 mm
Hmotnost:	11 kg

**Bohaté příslušenství
Samonasávací čerpadlo**



Tlaková myčka Scheppach HCE 2400 je velmi výkonná myčka, se kterou, mimo všech běžných úkolů, lehce zvládnete i většinu náročnějších úklidových prací. Díky standardně dodávanému osmidílnému příslušenství se můžete pustit do jakékoliv práce kolem domu, firmy, dílny nebo garáže. Bez problémů umyjete své auto, terénní čtyřkolku, motocykl, zahradní techniku, traktor nebo třeba loď. S vhodnými nástavci vyčistíte zídku, verandu, příjezdovou cestu nebo spáry v zámkové dlažbě. Myčka je vybavena silným motorem o výkonu 2400 W, který umožňuje čerpadlu dosáhnout maximálního tlaku 180 barů, což je důležité pro těžké úklidové práce. Pro snadnou obsluhu jsou připojovací prvky a hadice vybaveny rychlospojkami. Základní příslušenství, jako tlaková pistole, elektrický kabel a hadice se dají při skladování pohodlně umístit přímo v držácích na myčce. Myčka je vybavena čerpadlem se samonasávací funkcí. Myčku tak lze připojit nejenom ke kohoutku s tlakovou vodou, ale myčka si může sama nasávat vodu z kbelíku, sudu nebo z jiné nádrže. Nejste tak při mytí omezeni dostupností vody z běžného vodovodního řádu. Stroj je rovněž vybaven systémem Auto stop, kdy se při uvolnění spínače na tlakové pistolí rovněž vypíná motor. Pro snadnou manipulaci a transport je myčka vybavena madlem a dvěma velkými koly.

Výbava: 5 m tlaková hadice, nádržka na saponát 0,56 l, čistič ploch, tlaková pistole s tryskou a prodlužovacím nástavcem, turbo tryska, mycí kartáč, rotační kartáč.



LANOVÝ NAVIJÁK ELEKTRICKÝ 250 kg

3 599 Kč / 133 €

HRS 250	2 999 Kč	115 €
Motor:	230 V/50 Hz	
Příkon:	780 W	
Nosnost bez pomocné kladky:	max. 125 kg	
Nosnost s pomocnou kladkou:	max. 250 kg	
Zdvih bez pomocné kladky:	12 m	
Zdvih s pomocnou kladkou:	6 m	
Rychlost zdvihu bez kladky:	10 m/min	
Rychlost zdvihu s kladkou:	5 m/min	
Průměr ocelového lana:	3,18 mm	
Rozměry stroje:	380 x 205 x 115 mm	
Hmotnost:	cca 11,5 kg	

Tento kompaktní lanový naviják Scheppach HRS 250 je určený ke zvedání a spouštění břemen do hmotnosti až 250 kg. Výborně poslouží jako obslužné zdvihadlo pro montážní a údržbářské práce v dílnách, garážích nebo řemeslných provozech. Výhodou je snadná údržba i obsluha. Celá konstrukce je z velmi kvalitních materiálů, obsahuje veškeré důležité bezpečnostní prvky, je poměrně lehká a snadno přemístitelná. Obslužný spínač s nouzovým vypínáním má dlouhý přívodní kabel, břemenový hák má bezpečnostní pojistku, motor je vybaven termospínačem, automatickým přerušovačem odvíjení a automatickou brzdou. Speciální upevňovací spony jsou součástí dodávky.

LANOVÝ NAVIJÁK ELEKTRICKÝ 400 kg

5 299 Kč / 197 €

HRS 400	4 499 Kč	167 €
Motor:	230 V/50 Hz	
Příkon:	780 W	
Nosnost bez pomocné kladky:	max. 200 kg	
Nosnost s pomocnou kladkou:	max. 400 kg	
Zdvih bez pomocné kladky:	12 m	
Zdvih s pomocnou kladkou:	6 m	
Rychlost zdvihu bez kladky:	10 m/min	
Rychlost zdvihu s kladkou:	5 m/min	
Průměr ocelového lana:	3,6 mm	
Rozměry stroje:	438 x 240 x 140 mm	
Hmotnost:	cca 17 kg	

Tento heavy duty lanový naviják Scheppach HRS 400 je určený ke zvedání a spouštění břemen do hmotnosti až 400 kg. Výborně poslouží jako obslužné zdvihadlo pro montážní a údržbářské práce v dílnách, garážích nebo řemeslných provozech. Výhodou je snadná údržba i obsluha. Celá konstrukce je z velmi kvalitních materiálů, obsahuje veškeré důležité bezpečnostní prvky, je poměrně lehká a snadno přemístitelná. Obslužný spínač s nouzovým vypínáním má dlouhý přívodní kabel, břemenový hák má bezpečnostní pojistku, motor je vybaven termospínačem, automatickým přerušovačem odvíjení a automatickou brzdou. Speciální upevňovací spony jsou součástí dodávky.



Nosnost 125/250 kg



Nosnost 200 / 400 kg



ŘETĚZOVÝ KLADKOSTROJ RUČNÍ

2 199 Kč / 81,99 €

CB 01	1 899 Kč	69,99 €
Hmotnost břemene:	1000 kg	
Zdvih:	3 m	
Minimální konstrukční výška:	30 cm	
Rozměry stroje:	250 x 180 x 170 mm	
Hmotnost:	cca 9,5 kg	

Tento heavy duty ručně ovládaný kladkostroj Scheppach CB 01 je určený ke zvedání a spouštění břemen do hmotnosti dvou tun. Výborně poslouží jako obslužné zdvihadlo pro montážní a údržbářské práce v dílnách nebo garážích. Výhodou je snadná údržba i obsluha a rovněž nezávislost na elektrickém proudu. Celá konstrukce obsahující veškeré důležité bezpečnostní prvky je poměrně lehká, snadno přemístitelná, má dlouhý obslužný řetěz a je vyrobena z velmi kvalitních materiálů. Velkou výhodou je i minimální vzdálenost mezi oběma háky pouhých 30 cm.




Zdvih 3 m

ŘETĚZOVÝ KLADKOSTROJ RUČNÍ

3 199 Kč / 119 €

CB 02	2 699 Kč	99,99 €
Hmotnost břemene:	2000 kg	
Zdvih:	3 m	
Minimální konstrukční výška:	30 cm	
Rozměry stroje:	250 x 180 x 170 mm	
Hmotnost:	cca 12 kg	

Tento heavy duty ručně ovládaný kladkostroj Scheppach CB 02 je určený ke zvedání a spouštění břemen do hmotnosti dvou tun. Výborně poslouží jako obslužné zdvihadlo pro montážní a údržbářské práce v dílnách nebo garážích. Výhodou je snadná údržba i obsluha a rovněž nezávislost na elektrickém proudu. Celá konstrukce obsahující veškeré důležité bezpečnostní prvky je poměrně lehká, snadno přemístitelná, má dlouhý obslužný řetěz a je vyrobena z velmi kvalitních materiálů. Velkou výhodou je i minimální vzdálenost mezi oběma háky pouhých 30 cm.



Zdvih 3 m



ZAHRADNÍ TECHNIKA 40 V

VYNIKAJÍCÍ KVALITA, VYSPĚLÉ TECHNOLOGIE, SKVĚLÁ ERGONOMIE A PŘÍZNVIVÁ CENA

HDSC technology – nejnovější profesionální technologie pro elektronickou regulaci výkonu a ochranu při nabíjení u lithiových akumulátorů. Výsledkem je nejenom precizní průběh nabíjení, kdy je neustále monitorován každý jednotlivý článek v baterii a dle aktuálních potřeb dobíjen, ale i unikátní řízení výkonu, kdy se baterie dokáže optimálně přizpůsobit kterémukoliv stroji z řady Scheppach 40V a poskytnout vždy maximální výkon a využít maximálně svou kapacitu. Dalším pozitivním dopadem technologie HDSC je zvýšení životnosti akumulátoru, maximální prodloužení doby chodu stroje na jedno nabití a ochrana samotné baterie před přetížením nebo přehřátím.

Ukazatel stavu nabití – jednoduchá indikace stavu nabití baterie pomocí 4 integrovaných LED diod. Indikátor není součástí stroje, ale baterie, takže můžete zjistit okamžitou kapacitu baterie, aniž ji musíte vkládat do stroje.

Výkonné články baterie – kvalitní lithium-iontové články spolu s chytrou elektronikou umožňují okamžitý přísun potřebné energie i ve chvíli skokového zvýšení potřebného výkonu. Články jsou chráněné odolnou konstrukcí baterie s vestavěnou ochranou proti nárazu.

Jedna 40 V baterie pohání vše – je spousta systémů, kde Vám stačí jedna baterie na celou škálu nářadí. Díky chybějící nebo levné elektronice se často stane, že baterie s některým strojem funguje dobře, ale s jiným ne. Je to proto, že v odběrových křivkách různých druhů strojů jsou obrovské rozdíly.

Díky vyspělé elektronice baterie „pozná“, ve kterém stroji Scheppach je a dokonale se mu přizpůsobí. Vy tak dostanete z každého stroje maximální výkon i pracovní dobu.

40V POWER SHARE
POWERED BY BANGORION CELL

40 V AKUMULÁTOR LITHIUM-IONTOVÝ 2,5 Ah

2 799 Kč / 107 €

BPS 2540Li	1 799 Kč	69,99 €
Napětí:	40 V	
Kapacita:	2,5 Ah	
Rozměry:	174 x 82 x 89 mm	
Hmotnost:	0,98 kg	



Nízká hmotnost

40 V AKUMULÁTOR LITHIUM-IONTOVÝ 4,0 Ah

3 999 Kč / 155 €

BPS 4040Li	2 699 Kč	105 €
Napětí:	40 V	
Kapacita:	4,0 Ah	
Rozměry:	174 x 82 x 89 mm	
Hmotnost:	1,39 kg	



Dlouhá výdrž

40 V RYCHLONABÍJEČKA

1 099 Kč / 42,99 €

BCA 2240Li	699 Kč	26,99 €
Nabíjecí napětí:	40 V	
Nabíjecí proud:	2 A	
Nabíjecí čas baterie 2,5 Ah:	cca 75 min.	
Nabíjecí čas baterie 4 Ah:	cca 120 min.	
Délka kabelu:	1,25 m	
Rozměry:	195 x 115 x 70 mm	
Hmotnost:	0,68 kg	



Rychlé nabíjení

40V POWER SHARE
POWERED BY BANGORION CELL



Scheppach BCA 2240Li je kompaktní rychlonabíječka, kterou lze nabíjet všechny 40 V lithium-iontové akumulátory Scheppach. Jedná se o rychlou, moderní a inteligentní nabíječku, která sleduje stav jednotlivých článků, jejich teplotu a napětí a podle toho řídí jejich dobíjení. Ve výsledku se tak výrazně zvyšuje životnost baterie a maximalizuje počet nabíjecích cyklů akumulátoru. Nabíječka je vybavena indikací stavu nabíjení i možných chybových hlášení pomocí LED diod.

AKU SEKAČKA 40 V S MULČOVÁNÍM

5 399 Kč / 207 €

MP 43-40Li 3 999 Kč 153 €

Napětí:	40 V
Záběr:	43 cm
Objem koše:	45 l
Centrální nastavení:	6 pozic, 20 – 70 mm
Materiál šasi:	odolný plast
Rozměry stroje:	1320 x 480 x 1035 mm
Hmotnost:	14,2 kg


40V POWER SHARE
**Funkce 3v1
Sekání
Sběr
Mulčování**


Scheppach MP 43-40Li je tichá a výkonná 40V akumulátorová sekačka, vhodná na malé až střední pozemky. Díky absenci elektrického kabelu jde o nejpohodlnější cestu k údržbě vaší zahrady. Precizně, rychle a bez zbytečného hluku a zplodin posečete svůj trávník a sousedi o tom téměř nebudou vědět. Sekačka je nejenom vybavená možností sečení a sběru, ale můžete s ní i mulčovat. Pro snadnou manévrovatelnost a komfort při práci má větší zadní kola, měkčená a snadno složitelná říditka, centrální nastavení výšky v šesti krocích, velký sběrný koš s indikátorem naplnění a lehké šasi z odolného plastu. Jako ostatní aku stroje, i zde je výhoda snadného startu jen zmáčknutím tlačítka, tichého chodu bez emisí a nízkých vibrací. To vše bez nutnosti kupovat další spotřební materiál (žádné oleje, filtry, svíčky nebo benzín). Stroj lze používat s lithium-iontovými bateriemi Scheppach 2,5/4 Ah. Stroj se dodává bez baterie a nabíječky.

AKU SEKAČKA 40 V S MULČOVÁNÍM A BOČNÍM VÝHOZEM

7 299 Kč / 279 €

MP 46-40Li 5 999 Kč 229 €

Napětí:	40 V
Záběr:	46 cm
Objem koše:	55 l
Centrální nastavení:	8 pozic, 25 – 75 mm
Materiál šasi:	ocel
Rozměry stroje:	1050 x 570 x 1380 mm
Hmotnost:	20,8 kg


40V POWER SHARE
**Funkce 4v1
Sekání
Sběr
Mulčování
Boční výhoz**


Scheppach MP 46-40Li je skvěle vybavená, tichá a výkonná 40V akumulátorová sekačka, vhodná na menší a střední pozemky. Díky absenci elektrického kabelu jde o nejpohodlnější cestu k údržbě vaší zahrady. Precizně, rychle a bez zbytečného hluku a zplodin posečete svůj trávník a sousedi o tom téměř nebudou vědět. Sekačka je nejenom vybavená možností sečení a sběru, ale můžete s ní i mulčovat nebo vyhazovat trávu bočním výhozem. Pro snadnou manévrovatelnost a komfort při práci má velká zadní kola, měkčená a snadno složitelná říditka, centrální nastavení výšky v osmi krocích, velký sběrný koš s indikátorem naplnění a odolné plechové šasi. Pod krytem na baterie se skrývá jeden slot sloužící pro pohon stroje a druhý pro uložení náhradní baterie, která je tak vždy při ruce. Jako ostatní aku stroje, i zde je výhoda snadného startu jen zmáčknutím tlačítka, tichého chodu bez emisí a nízkých vibrací. To vše bez nutnosti kupovat další spotřební materiál (žádné oleje, filtry, svíčky nebo benzín). Stroj lze používat s lithium-iontovými bateriemi Scheppach 2,5/4 Ah. Stroj se dodává bez baterie a nabíječky.

AKU VYŽÍNAČ 40 V

2 499 Kč / 95,99 €

BCH 3300-40Li 1 799 Kč 69,99 €

Napětí:	40 V
Max. otáčky:	6 500 ot./min.
Záběr struny:	33 cm
Průměr struny:	2 x 1,6 mm
Strunová hlava:	automatické nastavení délky struny
Rukojeť:	D, nastavitelná
Funkce zastřihovače trávníků:	ano
Rozměry stroje:	1650 x 310 x 380 mm
Hmotnost:	2,9 kg


40V POWER SHARE

**Možnost
zastřihávání
hran
trávníků**

Scheppach BCH 3300-40Li je praktický a skvěle vybavený 40V akumulátorový vyžinač. Díky absenci elektrického kabelu jde o nejpohodlnější cestu k údržbě vaší zahrady. Pohodlně, rychle a bez námahy dosekáte místa, kam se nedostanete se sekačkou, zastřihnete místa kolem keřů a obrubníků a díky otočné hlavě s pomocným kolečkem snadno zastřihnete trávník kolem okraje chodníku, bazény, terasy apod. Vyžinač má dělenou hřídel pro snadný transport, velkou šířku záběru 33 cm pro sekání větších ploch, antivibrační rukojeť, strunovou hlavu s dvojitou strunou a automatickým nastavením struny a motor s převodem pro zvýšení točivého momentu a snadnou práci i v hustší a vysoké trávě. Jako ostatní aku stroje, i zde je výhoda snadného startu jen zmáčknutím tlačítka, tichého chodu bez emisí a nízkých vibrací. To vše bez nutnosti kupovat další spotřební materiál (žádné oleje, filtry, svíčky nebo benzín). Stroj lze používat s lithium-iontovými bateriemi Scheppach 2,5/4 Ah. Stroj se dodává bez baterie a nabíječky.

AKU PLOTOSTŘIH 40 V

2 799 Kč / 107 €

BHT 560-40Li 1 899 Kč 73,99 €

Napětí:	40 V
Max. otáčky:	1 600 ot./min.
Délka lišty:	630 mm
Šíře stříhu:	24 mm
Otočná rukojeť:	ano
Rozměry stroje:	1045 x 230 x 160 mm
Hmotnost:	2,9 kg


40V POWER SHARE

Otočná rukojeť

Scheppach BHT 560-40Li je výkonný a skvěle vybavený 40V akumulátorový plotostřih. Díky absenci elektrického kabelu jde o nejpohodlnější cestu k údržbě vaší zahrady. Pohodlně, rychle a bez námahy zastřihnete živý plot nebo vytvarujete keře do požadovaného tvaru. Díky vysoké kapacitě stříhu 24 mm si poradí i se silnějšími větvemi. Protiběžné stříhací lišty z tvrzené oceli vyřezávané laserem a broušené diamantem jsou zárukou čistého řezu. Rukojeť je otočná o 90° a dovoluje tak pohodlnou práci při horizontálním i vertikálním stříhání. Průhledný kryt umožňuje dobrý výhled na rezanou plochu. Heavy-duty ocelová vodící lišta i kovová převodovka jsou zárukou dlouhé životnosti. Jako ostatní aku stroje, i zde je výhoda snadného startu jen zmáčknutím tlačítka, tichého chodu bez emisí a nízkých vibrací. To vše bez nutnosti kupovat další spotřební materiál (žádné oleje, filtry, svíčky nebo benzín). Stroj lze používat s lithium-iontovými bateriemi Scheppach 2,5/4 Ah. Stroj se dodává bez baterie a nabíječky.

SET PLOTOSTŘIHU A PROŘEZÁVACÍ PILY 40 V S DLOUHÝM DOSAHEM

4 899 Kč / 189 €

40V POWER SHARE

BPT 700-40Li 3 499 Kč 135 €

Napětí:	40 V
Plotostřih	
Max. otáčky:	1 500 ot./min.
Délka lišty:	430 mm
Šíře stříhu:	24 mm
Sklopná hlava:	9 stupňů, (-20° / +75°)
Délka:	2060-2710 mm (včetně prodloužení)
Hmotnost:	cca 3,5 kg
Prořezávací pila	
Rychlost řetězu:	8,8 m/s
Délka lišty:	24 cm, Oregon
Nádrž na olej:	0,065 l
Automatické mazání řetězu:	ano
Délka:	1885-2535 mm (včetně prodloužení)
Hmotnost cca:	3,2 kg
Hmotnost celková:	5,44 kg

**2 nástroje-
plotostřih i pila**


Scheppach BPT 700-40Li je praktický set 40 V akumulátorového plotostřihu a prořezávací pily s dlouhým dosahem. Díky absenci elektrického kabelu jde o nejpohodlnější cestu k údržbě vaší zahrady. Pohodlně, rychle a bez námahy zastříhnete i vysoký živý plot, vytvarujete keře, ořežete nežádoucí výhonky a suché nebo přebytečné větve. Plotostřih si díky vysoké kapacitě stříhu 24 mm poradí i se silnějšími větvemi. Má protiběžné stříhací lišty z tvrzené oceli vyřezávané laserem a broušené diamantem pro perfektně čistý řez. Hlava je sklopná v devíti stupních. Pila má automatické mazání a je osazena kvalitní lištou a řetězem od Oregonu. Set se dodává včetně prodlužovací tyče s délkou 65 cm, což Vám umožní dosáhnout výše 3,5 až 4 m. Jako ostatní aku stroje, i zde je výhoda snadného startu jen zmáčknutím tlačítka, tichého chodu bez emisí a nízkých vibrací. To vše bez nutnosti kupovat další spotřební materiál (žádné filtry, svíčky nebo benzín). Stroj lze používat s lithium-iontovými bateriemi Scheppach 2,5/4 Ah. Stroj se dodává bez baterie a nabíječky.



AKU FOUKAČ 40 V

1 999 Kč / 76,99 €

40V POWER SHARE

BAB 150-40Li 1 499 Kč 57,99 €

Napětí:	40 V
Max. otáčky:	12 000 ot./min.
Sací výkon:	10,4 m³/min.
Max. rychlost proudu vzduchu:	162 km/hod.
Turbo mód:	ano
Rozměry stroje:	935 x 170 x 245 mm
Hmotnost:	2,36 kg


**Výkonný
turbo mód**


Scheppach BAB 150-40Li je lehký a výkonný 40 V akumulátorový foukač. Díky absenci elektrického kabelu jde o nejpohodlnější cestu k údržbě vaší zahrady. Pohodlně, rychle a bez námahy vyfoukáte listí a další nečistoty z trávníku, příjezdové cesty, verandy, zápraží nebo dílny. Vyfoukáte zbytky trávy a prachu i z těžko přístupných míst u vaší sekačky nebo zahradního traktúru. Možností použití je spousta. V případě nutnosti opravdu silného proudu vzduchu je stroj vybaven speciálním turbo módem. Jako ostatní aku stroje, i zde je výhoda snadného startu jen zmáčknutím tlačítka, tichého chodu bez emisí a nízkých vibrací. To vše bez nutnosti kupovat další spotřební materiál (žádné oleje, filtry, svíčky nebo benzín). Stroj lze používat s lithium-iontovými bateriemi Scheppach 2,5/4 Ah. Stroj se dodává bez baterie a nabíječky.

AKU ŘETĚZOVÁ PILA 40 V S BEZUHLÍKOVÝM MOTOREM

4 999 Kč / 193 €

CS 350-40Li 3 799 Kč 147 €

Napětí:	40 V
Délka lišty:	35 cm
Max. otáčky:	5 500 ot./min.
Rychlost řetězu:	19 m/s
Nádrž na olej:	0,18 l
Automatické mazání řetězu:	ano
Brzda řetězu:	ano
Antivibrační systém:	ano
Rozměry stroje:	770 x 230 x 210 mm
Hmotnost:	3,7 kg


**Automatická
regulace točivého
momentu**
40V POWER SHARE

Scheppach CS 350-40Li je velmi výkonná 40 V aku pila s moderním bezuhlíkovým motorem. Motor se vyznačuje jednodušší a lehčí konstrukcí než klasické elektromotory, je tišší, má až o 50% vyšší účinnost, až o 70% nižší vibrace, delší životnost a díky elektronické kontrole i delší výdrž na jednu baterii. Pila je vybavena antivibračním systémem, kvalitní lištou a řetězem Oregon pro perfektní a rychlý řez, napínáním řetězu bez nutnosti použití nářadí, automatickým mazáním řetězu, brzdou řetězu, která je schopna zastavit stroj v řádu milisekund a systémem SMART CUT. Ten si sám řídí hodnotu točivého momentu v závislosti na přítlaku a optimalizuje tak přísun síly dle okamžité potřeby. Díky tomu se i výrazně prodlužuje doba řezání. Není tak problém udělat až 120 řezů ve dřevě 10 x 10 cm (s baterií 4 Ah). Díky absenci elektrického kabelu jde o nejpohodlnější cestu k údržbě vaší zahrady. Jako ostatní aku stroje, i zde je výhoda snadného startu jen zmáčknutím tlačítka, tichého chodu bez emisí a nízkých vibrací. To vše bez nutnosti kupovat další spotřební materiál (žádné filtry, svíčky nebo benzín). Stroj lze používat s lithium-iontovými bateriemi Scheppach 2,5/4 Ah. Stroj se dodává bez baterie a nabíječky.



ZAHRADNÍ TECHNIKA

VYNIKAJÍCÍ KVALITA, VYSPĚLÉ TECHNOLOGIE, SKVĚLÁ ERGONOMIE A PŘÍZNIVÁ CENA



MULTIFUNKČNÍ TRAVNÍ SEKAČKA 4v1 S POJEZDEM

7 199 Kč / 279 €

MS 161-46 6 299 Kč 245 €

Motor:	4-taktní, OHV
Objem motoru:	161 cm ³
Max. výkon:	3,0 kW / 4,1 hp
Záběr:	46 cm
Koš:	55 l, indikace plnosti
Centrální nastavení výšky:	7-násobné, 25-75 mm
Šasi:	ocel
Mulčování:	ano
Boční výhoz:	ano
Kuličková ložiska:	v kolech
Řídítka:	ergonomická, složitelná, měkčená
Rozměry stroje:	1460 x 651 x 1150 mm
Hmotnost:	32,0 kg



Silný motor 161 cm³



Benzinová sekačka Scheppach MS 161-46 je ideální stroj pro menší až středně velké pozemky. Je navržena bez zbytečných příkras, zato se všemi praktickými funkcemi a s ohledem na dlouhou životnost. Základem je, na tuto kategorii, velmi silný motor o objemu 161 cm³, který si dobře poradí i s vyšší nebo vlhčí trávou, popřípadě s trávou s příměsí silnějších a houževnatějších plevelů. Tráva se s touto sekačkou může zpracovávat několika způsoby. Buď ji lze klasicky sbírat do objemného koše nebo (pomocí standardně dodávaného mulčovacího klínu) trávu mulčovat a vpravit jako hnojivo zpět do půdy nebo lze trávu vyhazovat bočním otvorem do strany nebo zadním otvorem dozadu. Sekačka má pevné ocelové šasi, heavy-duty značkovou převodovku, větší zadní kola pro snadnou manévrovatelnost, objemný koš s indikací naplnění, snadné centrální nastavení výšky sečení jedním pohybem páky, ergonomická měkčená řídítka a trysku pro snadné čištění žacího prostoru. V případě převozu nebo skladování stroje se hodí snadno složitelná řídítka. Se záběrem 46 cm posekáte za hodinu zhruba 1000 m².

MULTIFUNKČNÍ TRAVNÍ SEKAČKA 4v1 S POJEZDEM

9 499 Kč / 367 €

MS 225-53 7 999 Kč 309 €

Motor:	4-taktní, OHV
Objem motoru:	224 cm ³
Max. výkon:	5,2 kW / 7 hp
Záběr:	53 cm
Koš:	65 l, indikace plnosti
Centrální nastavení výšky:	7-násobné, 25-75 mm
Šasi:	ocel
Mulčování:	ano
Boční výhoz:	ano
Kuličková ložiska:	v kolech
Řídítka:	ergonomická, složitelná, měkčená
Rozměry stroje:	1610 x 695 x 1055-1140 mm
Hmotnost:	38,0 kg

Benzinová sekačka Scheppach MS 225-53 je ideální stroj pro středně velké a větší pozemky. Je navržena na těžkou práci, dlouhou životnost, ale nezapomíná ani na všechny praktické a komfortní prvky usnadňující práci. Základem je široký záběr 53 cm a velmi silný motor o objemu 224 cm³, který si dobře poradí i s vyšší nebo vlhčí trávou, popřípadě s trávou s příměsí silnějších a houževnatějších plevelů. Tráva se s touto sekačkou může zpracovávat několika způsoby. Buď ji lze klasicky sbírat do objemného koše nebo (pomocí standardně dodávaného mulčovacího klínu) trávu mulčovat a vpravit jako hnojivo zpět do půdy nebo lze trávu vyhazovat bočním otvorem do strany nebo zadním otvorem dozadu. Sekačka má pevné ocelové šasi, heavy-duty značkovou převodovku GT Transmission, větší zadní kola pro snadnou manévrovatelnost, objemný koš s indikací naplnění, snadné centrální nastavení výšky sečení jedním pohybem páky, ergonomická, nastavitelná měkčená řídítka, přední madlo a trysku pro snadné čištění žacího prostoru. V případě převozu nebo skladování stroje se hodí snadno složitelná řídítka. Se záběrem 53 cm posekáte za hodinu zhruba 1600 m².



Silný motor 224 cm³



MULTIFUNKČNÍ TRAVNÍ SEKAČKA 4v1 S POJEZDEM A ELEKTROSTARTEM

11 299 Kč / 435 €

MS 225-53 E 9 599 Kč 369 €

Motor:	4-taktní, OHV
Objem motoru:	224 cm ³
Max. výkon:	5,2 kW / 7 hp
Startování:	elektrostart i startovací šňůra
Baterie elektrostartu:	lithium-iontová
Záběr:	53 cm
Koš:	65 l, indikace plnosti
Centrální nastavení výšky:	7-násobné, 25-75 mm
Šasi:	ocel
Mulčování:	ano
Boční výhoz:	ano
Kuličková ložiska:	v kolech
Řídítka:	ergonomická, složitelná, měkčená
Rozměry stroje:	1610 x 695 x 1055-1140 mm
Hmotnost:	39,0 kg

Benzinová sekačka Scheppach MS 225-53 E je ideální stroj pro středně velké a větší pozemky. Je navržena na těžkou práci, dlouhou životnost, ale nezapomíná ani na všechny praktické a komfortní prvky usnadňující práci. Asi nejpohodlnějším prvkem výbavy je elektrické startování, kdy nastartujete pouhým zmáčknutím tlačítka. Nemusíte ani mačkat nastříkovač paliva, motor je vybaven automatickým sytičem. Pro případ potřeby sekačka disponuje i možností klasického startu, pomocí startovací šňůry. Základem sekačky je velký záběr 53 cm a velmi silný motor o objemu 224 cm³, který si dobře poradí i s vyšší nebo vlhčí trávou, popřípadě s trávou s příměsí silnějších a houževnatějších plevelů. Tráva se s touto sekačkou může zpracovávat několika způsoby. Buď ji lze klasicky sbírat do objemného koše nebo (pomocí standardně dodávaného mulčovacího klínu) trávu mulčovat a vpravit jako hnojivo zpět do půdy nebo lze trávu vyhazovat bočním otvorem do strany nebo zadním otvorem dozadu. Sekačka má pevné ocelové šasi, heavy-duty značkovou převodovku GT Transmission, větší zadní kola pro snadnou manévrovatelnost, objemný koš s indikací naplnění, snadné centrální nastavení výšky sečení jedním pohybem páky, ergonomická, nastavitelná měkčená řídítka, přední madlo a trysku pro snadné čištění žacího prostoru. V případě převozu nebo skladování stroje se hodí snadno složitelná řídítka. Se záběrem 53 cm posekáte za hodinu zhruba 1600 m².



Silný motor 224 cm³
Elektrostart



PROVZDUŠŇOVAČ 3v1 S ELEKTRICKÝM MOTOREM

3-499 Kč / 135 €

SC 36	2 799 Kč	107 €
Motor:	230 V/50 Hz	
Příkon:	1500 W	
Záběr:	36 cm	
Nastavení výšky:	centrální, 5 poloh, -15 až +12 mm	
Frézování:	válec se 16 ocelovými noži	
Provzdušňování:	válec s 24 ocelovými drátky	
Koš:	45 l	
Rozměry stroje:	1130 x 605 x 1085 mm	
Hmotnost:	13,5 kg	



Elektrický travní provzdušňovač Scheppach SC 36 je užitečný pomocník pro ty, kteří mají rádi krásný, hustý a zdravý trávník. Dva výměnné válce dovolují jak klasickou vertikutaci (prořezání svrchní vrstvy půdy) pomocí ocelových nožů, tak i vyčesávání mechu a plsti pomocí válce osazeného drátky. Trávník se tak pročistí, lépe dýchá a snadněji absorbuje vodu i hnojiva. Stroj je vybaven objemným sběrným košem o objemu 45 litrů, praktickým madlem pro snadnou manipulaci, složitelnými říditky, centrálním nastavením výšky, měkčenou rukojetí, držákem el. kabelu, bezpečnostním spínačem a silným motorem o výkonu 1500 W. Stroj je vhodný na pozemky do rozlohy cca 900 m².

PROVZDUŠŇOVAČ 40 CM S BENZÍNOVÝM MOTOREM

9-699 Kč / 373 €

SC 40 P	7 999 Kč	307 €
Motor:	4-taktní, OHV	
Objem motoru:	118 cm ³	
Výkon:	2,2 kW / 3 hp	
Záběr:	40 cm	
Centrální nastavení výšky:	6-násobné, -15 až +5 mm	
Frézování:	válec s 18 ocelovými noži	
Koš:	45 l	
Objem nádrže:	2,5 l	
Kola:	180 mm	
Šasi:	ocel	
Rozměry stroje:	1260 x 610 x 1130 mm	
Hmotnost:	30,5 kg	



Benzínový vertikutátor Scheppach SC 40 P je velmi užitečný pomocník pro každého, kdo touží po zdravém, hustém a zeleném trávníku. Základem stroje jsou svisle rotující nože, které prořezávají vrchní vrstvu půdy a kyslík, voda a hnojivo tak mohou snáze pronikat až ke kořenům. Při té příležitosti nože zbaví trávník i přebytečného mechu a plsti. Trávník tak lépe dýchá a roste. Robustní stroj je vybaven tak, aby práce s ním byla vždy komfortní. Nastavení hloubky vertikutace se děje snadno pomocí jedné páky, 4 velká kola umožní hladký pohyb i po nerovném terénu, výkonný motor si poradí i s dlouho neudržovaným trávníkem a široký výhozový otvor dovolí snadný výhoz trávy ven nebo do objemného koše. V případě převozu stroje se hodí snadno složitelná říditka. Záběr 40 cm je vhodný na plochy trávníku až do 1500 m².

KULTIVÁTOR 1050 W S ELEKTRICKÝM MOTOREM

2-799 Kč / 107 €

MTE 380	2 299 Kč	88,99 €
Motor:	230 V/50 Hz	
Příkon:	1050 W	
Záběr:	360 mm	
Průměr nožů:	205 mm	
Hloubka záběru:	do cca 220 mm	
Počet nožů:	16	
Rozměry stroje:	900 x 360 x 1090 mm	
Hmotnost:	7,4 kg	



Elektrický kultivátor Scheppach MTE 380 je ideální pomocník pro přípravu půdy před výsadbou, kypření půdy, mělnění půdy po rytí, zapravování hnojiva, kompostu nebo rašeliny do hlíny. Díky svým kompaktním rozměrům je vhodný na menší záhony nebo na přípravu půdy ve sklenících. Je vybaven 16 speciálně tvarovanými noži, silným motorem 1050 W, kovovou převodovkou pro dlouhou životnost, složitelnými říditky pro snadný transport nebo skladování, ergonomickými rukojetmi, háčkem na ukotvení elektrického kabelu a bezpečnostním spínačem. Díky své nízké hmotnosti ho mohou snadno obsluhovat i ženy. Tichý chod motoru ho předurčuje i pro práci v hustěji zastavěných prostorech.

PLOTOSTŘIH 620 W S OTOČNOU RUKOJETÍ A ELEKTRICKÝM MOTOREM

1-999 Kč / 76,99 €

HT 600	1 499 Kč	57,99 €
Motor:	230 V/50 Hz	
Příkon:	620 W	
Délka lišty:	66 cm	
Šíře stříhu:	20 mm	
Protiběžné stříhací lišty:	Ano	
Otočná rukojeť:	ano	
Rozměry stroje:	1100 x 183 x 185 mm	
Hmotnost:	3,6 kg	



Elektrický plotostřih Scheppach HT 600 je nezbytným pomocníkem pro snadnou úpravu okrasných keřů a živých plotů. Má výkonný motor 620 W a dlouhou protiběžnou stříhací lištu z tvrzené oceli, takže si hravě poradí s větvemi o průměru až 2 cm. Pro zvýšení komfortu při stříhání v různých polohách lze držadlo otočit v rozmezí 90°. Velké spínače zaručují snadnou obsluhu stroje. Pro zvýšení životnosti je plotostřih osazen převodem s kovovým ozubením. Stroj je dále vybaven předním ochranným krytem, pojistkou spínače, úchytkou kabelu bránící jeho poškození a ochranným pouzdem na lištu.

ŘETĚZOVÁ PILA 2400 W S ELEKTRICKÝM MOTOREM

2-999 Kč / 115 €

CSE 2500	2 299 Kč	88,99 €
Motor:	230 V/50 Hz	
Příkon:	2400 W	
Rychlost řetězu:	14 m/s	
Délka lišty:	46 cm, Oregon	
Řetěz:	3/8", Oregon	
Nádrž na olej:	0,125 l	
Mazání řetězu:	automatické	
Napínání řetězu:	beznástrojové	
Rozměry stroje:	980 x 230 x 210 mm	
Hmotnost:	5,5 kg	

SOFT START-
pozvolný rozběh

Elektrická pila Scheppach CSE 2500 patří mezi ty nejvýkonnější na trhu. Je skvělá pro přípravu palivového dřeva, prořezávání stromů i keřů nebo na tvarování a krácení trámů. Je osazena kvalitní značkovou lištou a řetězem Oregon. Řez tak bude vždy rychlý, bezpečný a hladký. Další výbava zahrnuje automatické mazání řetězu, Soft start pro plynulý rozběh motoru, brzdu motoru, beznástrojové napínání řetězu, indikátor přetížení, bezpečnostní spínač, okénko pro kontrolu oleje a úchyt kabelu. Pila je skvěle vyvážená a držadlo umožňuje snadné držení pily v různých polohách. Součástí dodávky je i ochranný kryt lišty.

ŘETĚZOVÁ VYVĚTVOVACÍ PILA S BENZÍNOVÝM MOTOREM 25 cm³

2-999 Kč / 115 €

CSP 2540	2 599 Kč	99,99 €
Motor:	2-taktní	
Objem motoru:	25,4 cm ³	
Výkon:	0,9 kW / 1,2 hp	
Délka lišty:	25 cm, Oregon	
Řetěz:	3/8", Oregon	
Nádrž na olej:	0,16 l	
Nádrž na benzín:	0,23 l	
Mazání řetězu:	automatické	
Napínání řetězu:	jednoduché šroubem	
Rozměry stroje:	250 x 230 x 220 mm	
Hmotnost:	3,5 kg	

Nízká hmotnost



Benzinová pila Scheppach CSP 2540 je malá, kompaktní pila, vhodná na prořezávání stromů, přípravu palivového dřeva o menším průměru, arboristické a tesařské práce a další běžné práce okolo domu. Je osazena kvalitní značkovou lištou a řetězem Oregon. Řez tak bude vždy rychlý, bezpečný a hladký. Další výbava zahrnuje automatické mazání řetězu, brzdu motoru, nastříkovací pumpičku pro snadné starty, heavy-duty vzduchový filtr pro dlouhou životnost motoru, kontrolní palivové okénko a antivibrační systém. Pila je lehká, skvěle vyvážená a držadlo umožňuje snadné držení pily v různých polohách. Součástí dodávky je i ochranný kryt lišty.

ŘETĚZOVÁ PILA S BENZÍNOVÝM MOTOREM 46 cm³

3-999 Kč / 153 €

CSH 46	3 299 Kč	127 €
Motor:	2-taktní	
Objem motoru:	46 cm ³	
Výkon:	2,0 kW / 2,7 hp	
Délka lišty:	46 cm, Oregon	
Řetěz:	3/8", Oregon	
Nádrž na olej:	0,26 l	
Nádrž na benzín:	0,55 l	
Mazání řetězu:	automatické	
Napínání řetězu:	jednoduché šroubem	
Rozměry stroje:	430 x 255 x 250 mm	
Hmotnost:	6,0 kg	

Řetěz a lišta
Oregon

Benzinová pila Scheppach CSH 46 je vysoce výkonná farmářská pila, vhodná na prořezávání keřů, řezání stromů, přípravu palivového dřeva a další běžné práce okolo domu. Je osazena kvalitní značkovou lištou a řetězem Oregon. Řez tak bude vždy rychlý, bezpečný a hladký. Další výbava zahrnuje moderní elektronické zapalování, automatické mazání řetězu, brzdu motoru, nastříkovací pumpičku pro snadné starty, heavy-duty vzduchový filtr pro dlouhou životnost motoru, kontrolní palivové okénko a antivibrační systém. Pila má silný motor, je skvěle vyvážená a držadlo umožňuje snadné držení pily v různých polohách. Součástí dodávky je i ochranný kryt lišty.

ŘETĚZOVÁ PILA S BENZÍNOVÝM MOTOREM 56 cm³

5-299 Kč / 205 €

CSH 56	3 999 Kč	154 €
Motor:	2-taktní	
Objem motoru:	56 cm ³	
Výkon:	2,3 kW / 3,1 hp	
Délka lišty:	51 cm, Oregon	
Řetěz:	0,325", Oregon	
Nádrž na olej:	0,26 l	
Nádrž na benzín:	0,55 l	
Mazání řetězu:	automatické	
Napínání řetězu:	jednoduché šroubem	
Rozměry stroje:	430 x 255 x 250 mm	
Hmotnost:	5,5 kg	

Řetěz a lišta
Oregon

Benzinová pila Scheppach CSH 56 je vysoce výkonná univerzální farmářská pila, vhodná na kácení stromů, prořezávání keřů, přípravu palivového dřeva a další běžné práce okolo domu. Je osazena kvalitní značkovou lištou a řetězem Oregon. Řez tak bude vždy rychlý, bezpečný a hladký. Další výbava zahrnuje moderní elektronické zapalování, automatické mazání řetězu, brzdu motoru, nastříkovací pumpičku pro snadné starty, heavy-duty vzduchový filtr pro dlouhou životnost motoru, kontrolní palivové okénko a antivibrační systém. Pila má silný motor o objemu 56 cm³, je skvěle vyvážená, díky použití moderních materiálů je lehká a držadlo umožňuje snadné držení pily v různých polohách. Součástí dodávky je i ochranný kryt lišty.

OSTŘIČKA NA PILOVÉ ŘETĚZY

1 199 Kč / 46,99 €

KS 1200	899 Kč	33,99 €
Motor:	230 V/50 Hz	
Příkon:	220 W	
Počet otáček:	7500 ot./min.	
Průměr brusného kotouče:	100 mm	
Šířka brusného kotouče:	3,2 mm	
Vnitřní průměr kotouče:	10 mm	
Přesné nastavení úhlu:	ano	
Bezpečnostní kryt kotouče:	ano	
Rozměry stroje:	350 x 140 x 200 mm	
Hmotnost:	1,8 kg	

Při práci s motorovou pilou je nezbytné dodržovat pravidelné intervaly ostření řetězu. Správně by se měl řetěz překontrolovat po každé spotřebované nádrži paliva a drobné vady opravit ručním pilníkem ihned na místě. Podle typu řezaného dřeva se potom každý řetěz časem ztupí natolik, že je potřeba náročnější údržby. K tomu slouží univerzální ostříčka řetězů Scheppach, která dovolí i průměrně zručnému uživateli řetěz dobře naostřit a pracovat tak vždy s perfektně připraveným řetězem, díky kterému bude nejenom práce výrazně snazší, ale výrazně se prodlouží i životnost celé pily. Ostříčka je vhodná na drtivou většinu řetězů na trhu, má kompaktní design, stupnici pro přesné nastavení úhlu a velký bezpečnostní štít.



Vhodná pro většinu
řetězů na trhu

PŘESÍVAČ SYPKÝCH MATERIÁLŮ

12 999 Kč / 499 €

RS 400	9 999 Kč	385 €
Motor:	230 V/50 Hz	
Příkon:	360 W	
Počet otáček bubnu:	42 ot./min.	
Nastavení sklonu:	10°, dvě pozice	
Průměr bubnu:	400 mm	
Délka bubnu:	900 mm	
Průměr děr v síti:	20 mm, s vložkou 10 mm	
Rozměry stroje:	1080 x 740 x 1400 mm	
Hmotnost:	37 kg	

Rotační přesívač RS 400 je neocenitelný pomocník při přesívání sypkých materiálů. Bez problémů proseje zeminu, písek, kompost a další sypké materiály, a to až rychlostí 3 m³ za hodinu. Průměr otvorů v síti 2 cm se dá pomocí standardně dodávané vložky snížit na 1 cm. Sklon bubnu je nastavitelný, buben je vybaven kartáčem, který průběžně čistí otvory i při práci s vlhkým materiálem a celý stroj je vybaven dvěma koly pro snadný transport.



Zpracuje až 3 m³
materiálu za hodinu

BENZÍNOVÁ TLAKOVÁ MYČKA 200 bar

12 499 Kč / 469 €

HCP 2600	8 999 Kč	339 €
Motor:	4-taktní, OHV, 173 cm ³	
Výkon:	3,2 kW / 4,4 HP	
Max. tlak:	200 bar	
Pracovní tlak:	180 bar	
Max. průtok:	522 l/hod	
Max. teplota vody:	50°C	
Max. tlak vody na vstupu:	10 bar	
Trysky:	0°/15°/25°/40°/tryska na saponát	
Objem nádrže na benzin:	0,9 l	
Rozměry stroje:	670 x 490 x 1000 mm	
Hmotnost bez příslušenství:	26 kg	

Velmi výkonná benzínová tlaková myčka Scheppach HCP 2600 je univerzální pomocník pro domácnosti, farmy, stavební firmy, servisy a další provozy, určený k čištění v podstatě všech tvrdých povrchů, příjezdových cest, nádvorí, zídek, zahradního nábytku, vozidel nebo lodí. Možnosti jsou téměř neomezené. Základem dlouhé životnosti je silný motor o výkonu 4,4 HP, stabilní a krutu odolná ocelová konstrukce s kvalitní povrchovou úpravou, heavy-duty mosazné čerpadlo a nástavec k pistoli z nerezové oceli. Komfortními prvky jsou potom velká pojezdová kola, díky benzínovému pohonu nezávislost na elektrickém zdroji, dlouhá 7,5 m kvalitní tlaková hadice s držákem na myčce, úložný prostor na 5 různých tryskách, úložný prostor na tlakovou pistoli a integrovaná nádobka na mycí přípravek. Velmi vysoký průtok 522 l/hod umožňuje opravdu důkladné očištění i velmi špinavých ploch třeba i ze zemědělských nebo terénních vozidel pracujících v těžkých podmínkách a rovněž zajišťuje dobrý oplach i z rozsáhlých ploch při mytí dlažby, zdi apod.



5 x tryska



Model	Popis	Technické parametry, obj. číslo	Cena Kč / Eur
TS 25 L HS 105 HM 100 Lxu	řezný kotouč	TCT Ø254/30, 60 zubů, obj. č. 3901203701	499,- / 18,99
		TCT Ø254/30, 30 zubů, obj. č. 3901102701	349,- / 12,99
HS 100 S	řezný kotouč	TCT Ø250/30, 24 zubů, obj. č. 3901306701	349,- / 12,99
HS 120 o HS 120 TS 310	řezný kotouč	TCT Ø315/30, 24 zubů, obj. č. 3901302701	849,- / 31,99
		TCT Ø315/30, 20 zubů, orig. Sheppach, obj. č. 51005102	1 199,- / 44,99
HM 80 L HS 80	řezný kotouč	TCT Ø210/30, 24 zubů, obj. č. 3901208701	299,- / 10,99
HM 80 MP HM 90 SL HM 2016	řezný kotouč dřevo/lamino	TCT Ø216/30/2,8, 24 zubů, obj.č. 7901101602	379,- / 14,99
	řezný kotouč univerzální (dřevo, plasty, hliník, měď)	TCT Ø216/30/2,8, 40 zubů, obj. č. 7901200701	449,- / 16,99
	řezný kotouč univerzální + řezání kovu	TCT Ø216/30/1,8, 40 zubů, obj. č. 7901200703	699,- / 25,99
	řezný kotouč na dřevo	TCT Ø216/30/2,8, 48 zubů, obj. č. 7901200705	349,- / 12,99
HM 100 MP HM 254	řezný kotouč na dřevo	TCT Ø216/30/2,8, 60 zubů, obj. č. 7901201702	499,- / 19,99
	pilový kotouč univerzální (dřevo, plasty, hliník, měď)	TCT Ø255/30/2,8, 48 zubů, obj. č. 7901200702	549,- / 19,99
	pilový kotouč univerzální + řezání kovu	TCT Ø255/30/2,2, 48 zubů, obj. č. 7901200704	1 199,- / 44,99
	řezný kotouč na dřevo	TCT Ø255/30/2,8, 48 zubů, obj. č. 7901200706	399,- / 14,99
HM 140 L	řezný kotouč	TCT Ø 305/30, 24 zubů, obj. č. 7901201705	899,- / 34,99
		TCT Ø 305/30, 48 zubů, obj. č. 7901202705	999,- / 38,99
HBS 30	pilový pás	univerzální (6 zubů/palec), obj. č. 3901504037	499,- / 25,99
HBS 261	pilový pás	univerzální, obj. č. 7901505701	399,- / 14,99
HBS 400	pilový pás	na dřevo (4 zuby/palec), obj. č. 3901502141	699,- / 25,99
		na dřevo (6 zubů/palec), obj. č. 3901502702	699,- / 25,99
		na dřevo a plast (24 zubů/palec), obj. č. 3901502703	699,- / 25,99
MBS 1100	pilový pás	univerzální, 1140 x 12,7 x 0,65 mm, 10/14 zubů, obj. č. 7901506701	649,- / 24,99
SD 1600 V Deco-flex DECO-XL	pilový plátek	univerzální, obj. č. 88000011, sada 6 ks	449,- / 16,99
		na dřevo a plasty, obj. č. 88000012, sada 6 ks	449,- / 16,99
		na dřevo, obj. č. 88000013, sada 6 ks	449,- / 16,99
Deco-flex	11 12 Sada příslušenství	103 kusů, obj. č. 88002730	599,- / 22,99
		64 kusů, obj. č. 3901402701	349,- / 12,99
PL 45	3 vodící lišta 1 400 mm	obj. č. 4901803702	1 299,- / 47,99
	4 pilový kotouč	TCT 24 zubů, 145/20 mm, obj. č. 3901803703	299,- / 10,99
	5 pilový kotouč	TCT 48 zubů, 145/20 mm, obj. č. 3901803704	399,- / 14,99
	7 set příslušenství	1x spojka vodících lišt, 2x kovová svorka, 1x doraz, obj. č. 3901803705	499,- / 18,99
PL 55	3 vodící lišta 1400 mm	obj. č. 4901802701	1 299,- / 47,99
	4 pilový kotouč	TCT 24 zubů, 160/20 mm, obj. č. 3901802704	399,- / 14,99
	5 pilový kotouč	TCT 48 zubů, 160/20 mm, obj. č. 3901802705	499,- / 18,99
	6 ochrana proti překlopení stroje	obj. č. 3901802703	239,- / 8,89
PL 75	7 set příslušenství	1x spojka vodících lišt, 2x kovová svorka, 1x doraz, obj. č. 3901802702	599,- / 22,99
	vodící lišta 1400 mm	obj. č. 4901802701	1299,- / 47,99
	set příslušenství	1x spojka vodících lišt, 2x kovová svorka, 1x doraz, obj. č. 3901802702	599,- / 22,99
	ochrana proti překlopení stroje	obj. č. 3901802703	239,- / 8,89
HMS 850	sada nožů	obj. č. 7901800601	399,- / 14,99
		obj. č. 7901800602	699,- / 25,99
HMS 1080	sada nožů	sada nožů HSS, obj. č. 3902202701	899,- / 33,99
COMBI 6	1 sada příslušenství	sada nožů HSS, obj. č. 7902200608	999,- / 36,99
		sada nožů do protahovačky, pilový kotouč, frézky, 3x dlabací bity, obj. č. 3902403 711	2 499,- / 92,99
FS 3600	řezný kotouč	pilový kotouč 200 mm, obj. č. 390 2403 701	699,- / 25,99
		sada 2 nožů do hoblovky, obj. č. 390 2403 702	599,- / 22,99
FS 4700	řezný kotouč	Ø 200 x 25,4 x 1,6, obj. č. 7906700705	799,- / 30,99
		Ø 200 x 25,4, obj. č. 7906700703	1 599,- / 61,99
redukce	2 Univerzální redukce	Ø 230 x 25,4 x 2,4 mm, obj. č. 7906700704	849,- / 32,99
		7 stupňová redukce k odsávacímu zařízení, obj. č. 7906300703	299,- / 11,99
HA 1000	redukce sací hadice	4 dílná sada, obj. č. 75200703	279,- / 10,39
		filtrací vak	sada 5 ks, obj. č. 75100702

Model	Popis	Technické parametry, obj. číslo	Cena Kč / Eur	
HD 12	redukce sací hadice	4 dílná sada, obj. č. 75200703	279,- / 10,39	
	plast. vak na piliny	obj. č. 75001500	69,- / 2,59	
	prachový vak	obj. č. 3906301013	399,- / 14,99	
	sací hadice	obj. č. 3906301015	899,- / 33,99	
HD 15	redukce	Ø140 mm na Ø100 mm, obj. č. 75206001	479,- / 17,79	
	filtrační vak	obj. č. 7906300701	479,- / 17,79	
	sběrný vak	obj. č. 7906300702	89,- / 3,29	
HD2P	prachový vak	obj. č. 3906307701	169,- / 6,29	
ACM 18	filtr	obj. č. 3906401009	279,- / 10,99	
BG 150 BGS 700	brusný kotouč	150 x 25 x 12,7, zrnitost 36, obj. č. 88000892	199,- / 7,39	
		150 x 25 x 12,7, zrnitost 60, obj. č. 88000893	199,- / 7,39	
BGS 700	sada brusných pásů	686 x 50 mm, 3ks zrnitost 60, 3ks zrnitost 120, 3ks zrnitost 180, obj. č. 7903303701	299,- / 10,99	
BTS 700	sada brusných pásů a papírů	9 ks, papíry zrnitost 80, 120, 180, 3 ks, pásy zrnitost 60, 100, 180, obj. č. 3903301707	399,- / 14,99	
	sada brusných papírů Ø 125 mm	3 ks, zrnitost 80, 120, 180, obj. č. 7903301701, se suchým zipem	799,- / 29,99	
	sada brusných pásů 762 x 25 mm	3 ks, zrnitost 60, 100, 180, obj. č. 7903301702	379,- / 13,99	
BG 200 BG 200 AL	brusný kotouč	200 x 25 x 16 mm, zrnitost 36, obj. č. 88000870	379,- / 14,99	
		200 x 25 x 16 mm, zrnitost 60, obj. č. 88000869	239,- / 8,89	
		200 x 20 x 16 mm, zrnitost 46, obj. č. 3838913598393	299,- / 10,99	
		200 x 20 x 16 mm, zrnitost 80, obj. č. 3838913781849	329,- / 12,99	
BG 200 AL	brusný kotouč (bílý)	200 x 40 x 16 mm, zrnitost 100, obj. č. 88002593 (bílý)	749,- / 27,99	
BTS 800	brusný papír Ø150 mm	zrnitost K80, 10 ks, obj. č. 88000208	499,- / 18,99	
		zrnitost K120, 10 ks, obj. č. 88000209	499,- / 18,99	
		zrnitost K180, 10 ks, obj. č. 88000220	499,- / 18,99	
	brusný pás 100 x 914 mm	zrnitost K80, 3 ks, obj. č. 88000211	279,- / 9,99	
Tiger 2000 Tiger 2500 Tiger 3000 VS	Jig 40	obj. č. 89490712 Přípravek na broušení seker do délky ostří 170 mm.	279,- / 10,99	
	Jig 55	obj. č. 89490706 Přípravek na broušení dřát s rovným i okrouhlým ostřím.	899,- / 33,99	
	Jig 60	obj. č. 89490708 Přípravek na broušení nožů s délkou čepele 40 až 100 mm	549,- / 21,99	
	Jig 70	obj. č. 89490716 Přípravek na broušení rovných ostří, železných hran, dřát, sekáčů, majzlíků, škrabek, bítev apod.	349,- / 12,99	
Jig 110	obj. č. 89490718 Podpěra pod nástroje, které je obtížné uchytil do svěrky, jako jsou různé škrabky, řezbářské náčiní apod.	499,- / 18,99		
Jig 120	obj. č. 89490709 Přípravek na broušení nožů s délkou čepele 100 až 200 mm	599,- / 23,99		
Jig 160	obj. č. 89490710 Přípravek na broušení nůžek a nůžek na živé ploty s rovnou čepelí.	899,- / 33,99		
Jig 320	obj. č. 89490723 Přípravek na broušení řezných nožů různých šířek, hlavně do hoblovek apod., a to až do šířky 320 mm. Velmi pevná konstrukce přípravku s přesným nastavením úhlu.	4 999,- / 193,-		
Jig 380	obj. č. 89490724 Přípravek na broušení řezných nožů různých šířek, a to až do délky ostří 400 mm. Velmi pevná konstrukce přípravku s přesným nastavením úhlu.	4 999,- / 185,-		
HG 34	brusný kámen/srovnávač 200	obj. č. 89490707 Zarovnávač zrna brusného kotouče pro velmi jemné broušení. Opačná strana přípravku dokáže povrch kotouče opět zdrsnit.	299,- / 11,99	
		abrazivní pasta	obj. č. 8949073	299,- / 11,99
DM 460 T	11 12 Sada příslušenství	brusný kotouč	obj. č. 7903100701	139,- / 5,19
		leštící kotouč	obj. č. 7903100702	49,- / 1,89
		103 kusů, obj. č. 88002730	499,- / 18,99	
BG 200 W	brusný kotouč	64 kusů, obj. č. 3901402701	349,- / 12,99	
		prodloužení lože na 1007 mm	obj. č. 4902301701	1 999,- / 73,99
OSM 100 OS 58	brusné válečky	200 x 40, obj. č. 89490715	999,- / 36,99	
		150 x 20, obj. č. 88000214	99,- / 3,69	
MT 140	řezný kotouč	zrnitost 80, Ø 13/19/26/38/51/76, po 3ks, obj. č. 7903400701	699,- / 25,99	
HL 650	štipací klín	zrnitost 120, Ø 13/19/26/38/51/76, po 3ks, obj. č. 7903400702	699,- / 25,99	
		zrnitost 240, Ø 13/19/26/38/51/76, po 3ks, obj. č. 7903400703	699,- / 25,99	
HL 710 HL 850 HL 800	štipací klín	Ø 355 x 25,4 mm, obj. č. 5903702701	249,- / 9,19	
		šestiramenný štipací klín, obj. č. 16040717	1 199,- / 44,99	
HL 850 HL 800	štipací klín	čtyřramenný štipací klín, obj. č. 16040730	699,- / 25,99	
		čtyřramenný štipací klín, obj. č. 3905301701	799,- / 29,99	
HL 850 HL 800	štipací klín	rozšiřovací klín, obj. č. 3905301702	999,- / 36,99	

Model	Popis	Technické parametry, obj. číslo	Cena Kč / Eur
HL 1010 HL 1200 S	štípací klín	čtyřramenný klín, obj. č. 7905400701	999,- / 36,99
	štípací klín	rozšiřovací klín, obj. č. 5905409999	999,- / 36,99
	štípací klín	profesionální rozšiřovací klín, obj. č. 5905409997	1 499,- / 55,99
HL 1500	štípací klín	čtyřramenný štípací klín, obj. č. 3905402702	1 399,- / 51,99
	štípací klín	rozšiřovací klín, obj. č. 16040727	999,- / 36,99
	štípací klín	profesionální rozšiřovací klín, obj. č. 3905402715	1 899,- / 69,99
Štípače	olej	hydraulický olej 1l, obj. č. 16020280	159,- / 5,89
	olej	hydraulický olej 5l, obj. č. 16020281	699,- / 25,99
	plastické mazivo	k mazání plastových vodítek, 425 g, obj. č. 310020238544	99,- / 3,69
HS 410	pilový kotouč	TCT 400/30 x 3,2, 36 zubů, obj. č. 3905103701	799,- / 29,99
		TCT 400/30 x 3,4, 40 zubů, obj. č. 3905103702	799,- / 29,99
KS 1200	brusný kotouč	3,5 mm, obj. č. 3903602701	99,- / 3,69
HS 510 HS 520	pilový kotouč	CV 500/30 mm, 56z, obj. č. 10023205	1 799,- / 66,99
		TCT 500/30 mm, 36 zubů, obj. č. 56000702	2 799,- / 103,-
		TCT 500/30 mm, 44 zubů, obj. č. 15270704	2 799,- / 103,-
		TCT, 500/30 mm, 40 zubů, obj. č. 3905111701	2 499,- / 92,99
HS 720 HS 730	pilový kotouč	CV 700/30 mm, 56 zubů, obj. č. 10023207	3 199,- / 119,-
		TCT 700/30 mm, 42 zubů, obj. č. 13108001	3 999,- / 149,-
kompresory	olej	kompresorový olej 1l, obj. č. 3906100701	149,- / 5,49
Pneum. nářadí	olejovač (přimazávač)	k přimazávání proudů vzduchu u pneumatického nářadí, obj. č. POWAIR0258	199,- / 7,39
EB 1700	8	půdní vrták Ø 100mm, délka 80 cm: obj. č. 7904702701	699,- / 26,99
	9	půdní vrták Ø 150mm, délka 80 cm: obj. č. 7904702702	899,- / 34,99
	10	půdní vrták Ø 200mm, délka 100 cm: obj. č. 7904702703	1 299,- / 49,99
DH 1300 PLUS	3 vrtáky SDS PLUS	Ø 8/10/12mm, obj. č. 7907900004	139,- / 5,39
	2 sekáče SDS PLUS	špičatý Ø 14 x 250mm, plochý Ø 14 x 20 x 250mm, obj. č. 7907900003	139,- / 5,39
DH 1200 MAX	3 vrtáky SDS MAX	Ø 16 x 320 mm, 18 x 320 mm, 20 x 320 mm, obj. č. 7907900002	429,- / 16,99
	2 sekáče SDS MAX	špičatý Ø18 x 350mm; plochý Ø18 x 25 x 350mm, obj. č. 7907900001	379,- / 14,99
AB 1500 MAX	sekáč plochý	30 x 410 mm, obj. č. 3908202701	399,- / 14,99
	sekáč špičatý	30 x 410 mm, obj. č. 3908202702	399,- / 14,99
AB 1600 AB 1700	sekáč plochý	30 x 390 mm, obj. č. 3908201108	399,- / 15,99
	sekáč špičatý	30 x 390 mm, obj. č. 3908201109	399,- / 15,99
AB 1900	sekáč špičatý	obj. č. 3908201109	399,- / 15,99
	sekáč plochý	obj. č. 3908201108	399,- / 15,99
kladiva	plastické mazivo	k mazání převodů vrtacích, sekacích a demoličních kladiv, 425 g, obj. č. 310020238644	199,- / 7,39
PM 1200	spirálová míchací metla 120 mm	obj. č. 3907801009	199,- / 7,39
PM 1600	spirálová metla 120 mm	obj. č. 3907801900	199,- / 7,39
	spirálová metla 140 mm	obj. č. 5907800701	349,- / 12,99
PM 1800 D	2 ks spirálová míchací metla	Ø 110 mm, obj. č. 5907802701	699,- / 25,99
ASP 15-ES	heppa filtr	obj. č. 7907702701	169,- / 6,59
	prachový sáček	sada 5 ks, obj. č. 7907702704	239,- / 9,19
	pěnový filtr černý	sada 5 ks, obj. č. 7907702703	169,- / 6,59
	látkový filtr pratelný	sada 2 ks, obj. č. 7907702707	99,- / 3,79
	látkový filtr pratelný	sada 6 ks, obj. č. 7907702706	229,- / 8,99
ASP 20-ES ASP 30-ES	heppa filtr	obj. č. 7907702702	199,- / 7,69
	prachový sáček	sada 5 ks, obj. č. 7907702705	249,- / 9,59
	pěnový filtr černý	sada 5 ks, obj. č. 7907702703	169,- / 6,59
	látkový filtr pratelný	sada 2 ks, obj. č. 7907702707	99,- / 3,79
	látkový filtr pratelný	sada 6 ks, obj. č. 7907702706	229,- / 8,99
ASP 30	prachový vak	obj. č. 7907701703	399,- / 15,39
HP 2000 S	černá plastová podložka	obj. č.: 7904601701	999,- / 38,99



Poznámky:

schepbach

Germany

90

YEARS
1927 – 2017



Výhradní zástupce Schepbach v ČR a SR:
GARLAND distributor, s.r.o.

Společnost GARLAND distributor, s.r.o., identifikační číslo 60108461, se sídlem Hradecká 1136, Valdické Předměstí, 506 01 Jičín, sděluje, že ceny uvedené v tomto katalogu stejně jako ceny ve všech katalogích nejsou cenami přímo ani nepřímo určenými. Tyto ceny jsou pouze doporučené, informativní a nezávazné. Jednotliví prodejci nejsou uvedenými cenami přímo ani nepřímo vázáni, doporučené ceny nejsou kontrolovány ani jejich dodržování není jakkoli vymáháno či sankcionováno.

www.schepbach.sk, www.garland.sk



Možnost výhodného splátkového prodeje na produkty Schepbach. Na vyšší splátek s nízkým úrokem nebo i bez navýšení se ptejte u svého prodejce.

Váš prodejce Schepbach:

Designed by IR PROMO | 3/2020